

ATRIUM.



PAMESA
cerámica

catalogue 2023

ATRIUM.

Everything is a choice. Live experiences.

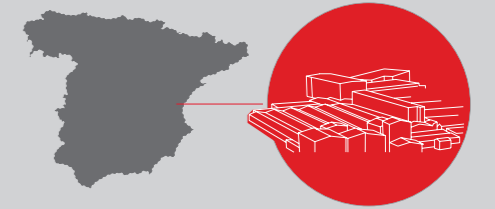
2 0 2 3

PAMESA
cerámica



MÁS DE 50 AÑOS DE EXPERIENCIA

PAMESA CERÁMICA es una empresa dedicada al diseño, fabricación y comercialización de materiales cerámicos. Nuestro objetivo es ser reconocidos como una empresa excelente en nuestro sector de actividad, mediante un servicio y producto de calidad, así como la mejora del desempeño ambiental.



Pamesa Cerámica en Vila-real (Castellón) España / Pamesa Cerámica facilities in Vila-real (Castellón) Spain

MORE THAN 50 YEARS OF EXPERIENCE

PAMESA CERÁMICA is a company dedicated to the design, manufacturing and commercialization of ceramic materials. Our main aim is to be recognized as an excellent company in our business sector, through a quality service and product. PAMESA evidences its desire to improve environmental performance through its commitments.

PLUS DE 50 ANS D'EXPERIENCE

PAMESA CERÁMICA est une entreprise qui se consacre à la conception, à la fabrication et à la commercialisation de matériaux céramiques. Notre objectif est d'être reconnu comme une excellente entreprise dans notre secteur d'activité, grâce à un service et un produit de qualité, ainsi qu'à l'amélioration de nos performances environnementales.



MEDIO AMBIENTE

Siempre en continuo desarrollo

Pamesa Cerámica cuenta con un sistema de gestión ambiental para identificar y minimizar el impacto de sus operaciones sobre las emisiones atmosféricas, aguas residuales, residuos y contaminación acústica.

Autorización ambiental integrada

La compañía está comprometida con el cumplimiento de las disposiciones legales en material medioambiental. Pamesa cuenta con la Autorización Ambiental Integrada, otorgada por la Conselleria de Territorio y Vivienda de la Generalitat Valenciana.

Protocolo de Kioto

Pamesa fue la primera empresa del sector cerámico que consiguió el reconocimiento de asignación de derechos de CO2, cumpliendo así con el Protocolo de Kioto.

Sistema integrado de gestión

Empresa adherida al Sistema Integrado de Gestión (SIG), diseñado por Ecoembes y encaminado a la recogida selectiva y recuperación de residuos de envases para su tratado, reciclado y valoración.

Reciclaje

Aplicando criterios de mejora continua, lleva a cabo una valoración interna de los residuos y una recogida selectiva de los mismos como cartón, plástico o madera.

Eficiencia operativa

Pamesa está comprometida con la optimización en la gestión del agua, basada en los principios de reutilización y optimización de la misma en diferentes procesos. Además, apuesta por la aplicación constante de criterios de eficiencia energética en sus instalaciones y actividades.

Certificación ambiental

La compañía cuenta con Declaraciones Ambientales de Producto (DAP) para todas las familias de producto que comercializa. Una declaración concedida por Aenor en 2014 y ampliada en 2015 que destaca productos respetuosos con el medio ambiente.

ENVIRONMENT

Always in continuous development

Pamesa Cerámica has an environmental management system to identify and minimise the impact of its operations on atmospheric emissions, waste water, other waste and noise pollution.

Integrated Environmental Authorisation

The company is committed to complying with all current environmental legislation. Pamesa has been granted Integrated Environmental Authorisation by the Valencia Regional Government's Department for Territory and Housing.

Kyoto Protocol

Pamesa was the first company in the ceramic sector to obtain recognition of allocation of CO2 emission rights, thus complying with the Kyoto Protocol.

Integrated Management System

The company is signed up to the Integrated Management System (SIG) designed by Ecoembes for the selective collection and recovery of waste for treatment, recycling and appraisal.

Recycling

Applying criteria of continuous improvement, the firm carries out internal appraisals of waste and selective collection of waste materials like cardboard, plastic or wood, and helps to combat deforestation through the introduction of the europalette.

Operational efficiency

Pamesa is committed to optimising water management based on the principles of recycling and water optimisation in all its processes. The firm also follows energy efficiency criteria in its premises and activities.

Environmental certification

The company has Environmental Product Declarations (EPDs) for every product family Pamesa Cerámica sells. This declaration for environmentally friendly products was awarded by Aenor in 2014 and extended in 2015.

ENVIRONNEMENT

En perpétuel développement continu

Pamesa dispose d'un système de gestion environnementale pour identifier et minimiser l'impact de ses opérations sur les émissions atmosphériques, les eaux résiduaires, les déchets et la pollution acoustique.

Autorisation environnementale intégrée

La compagnie s'engage à respecter les dispositions légales en matière environnementale. Pamesa possède l'Autorisation environnementale intégrée, décernée par le Conseil du Territoire et du Logement de la Generalitat Valenciana.

Protocole de Kyoto

Pamesa fut la première entreprise du secteur céramique à obtenir la reconnaissance d'assignation de droits de CO2, satisfaisant ainsi au Protocole de Kyoto.

Système intégré de gestion

Entreprise adhérente au Système intégré de gestion (SIG), conçu par Ecoembes et dirigé à la collecte sélective et la récupération des déchets d'emballages pour leur traitement, leur recyclage et leur évaluation.

Recyclage


En appliquant des critères d'amélioration continue, on effectue une valorisation interne des déchets et une collecte sélective de ceux-ci comme le carton, le plastique ou le bois et l'on contribue à lutter contre la déforestation avec l'introduction de l'europalette.

Efficience opérationnelle

Pamesa est engagée vis-à-vis de l'optimisation dans la gestion de l'eau, basée sur les principes de réutilisation et d'optimisation de celle-ci dans différents processus. De plus, il mise sur l'application constante de critères d'efficacité énergétique dans ses installations et ses activités.

Certification environnementale

Pamesa dispose de Déclarations environnementales de produit (DAP) pour toutes les familles de produit qu'elle commercialise. Une déclaration décernée par Aenor en 2014 et étendue en 2015 qui témoigne de produits respectueux envers l'environnement.



CALIDAD

Pamesa tiene implantado un sistema de gestión de calidad, acorde con la norma ISO 9001: 2015, certificado por Lloyd's Register Quality Assurance. Apostando por la excelencia en la gestión y entendiendo la calidad como su seña de identidad, las claves en el cumplimiento de esta normativa son:

- Mejorar la satisfacción de los clientes.
- Incrementar el compromiso de los empleados con la calidad.
- Optimizar el funcionamiento de las unidades de negocio y el servicio de comercialización.
- Apostar por la mejora continua como clave del éxito empresarial.

QUALITY

Pamesa has a quality management system in accordance with the standard ISO 9001: 2015, certified by Lloyd's Register Quality Assurance. Committing to managerial excellence and taking quality as its hallmark, the key points for complying with this standard are:

- Improving customer satisfaction.
- Increasing employees commitment to quality.
- Optimising the operations of business units and marketing services.
- Committing to continuous improvement as the key to business success.

QUALITÉ

Pamesa a implanté un système de gestion de la qualité, conformément à la norme ISO 9001: 2015, certifié par Lloyd's Register Quality Assurance. Misant sur l'excellence dans la gestion et comprenant la qualité comme son signe d'identité, les clés dans l'accomplissement de cette réglementation sont:

- Améliorer la satisfaction des clients.
- Augmenter l'engagement des employés envers la qualité.
- Optimiser le fonctionnement des unités d'affaires et le service de commercialisation.
- Miser sur l'amélioration continue comme clé du succès entrepreneurial.

Índice
Index
Index

ATRIUM.

Everything is a choice.
Live experiences.

PORCELÁNICO

AT. ALPES EXT.	16
AT. ALPHA	17
AT. ALPHA BEAT	19
AT. ALPHA HEX	20
AT. ARA	21
AT. AUREA	22
AT. AVGO	23
AT. BAHIA	24
AT. BENASQUE	25
AT. BLAZE	26
AT. BLAZE-KILBURN-WATERLOO	27
AT. BORGO	28
AT. BRILLO-MATE	29
AT. CEYLON	30
AT. CHOICE	31
AT. CIVIS	32
AT. DASSEL	33
AT. EIFFEL	34
AT. ELITE	35
AT. HARO	36
AT. KIEL	37
AT. LOFT	38
AT. LUBECK	39
AT. LUSSO	40
AT. LUXOR	41
AT. MAGNA	42
AT. MARTE	43
AT. MONSOON	44
AT. MURANO	45
AT. NAZA	46
AT. PALMA	47
AT. POMPEI	48
AT. PORTOFINO	49
AT. REVAL	50
AT. RIGA	51
AT. RIMINI	52
AT. SALVIA	53
AT. SAVONA	54
AT. SHU	55
AT. SIGMA	56
AT. SILVANA	57
AT. STONE	58
AT. TABOR	59
AT. TEIDE	60
AT. TITAN	61
AT. TOBA	62
AT. TRENT	63
AT. URBEX	64
AT. URBINO - AT. UTICA	65
AT. VENLO	66
AT. VERSILIA	67

MADERAS

AT. ACADIAN	70
AT. AIRE	71
AT. AREN	72
AT. BOREAL	73
AT. BOREAL DECK	74
AT. CARSON	76
AT. COTTAGE	77
AT. DAKOTA	78
AT. DALLAS	79
AT. DENVER	80
AT. FLANDES	81
AT. HENDAYA	82
AT. HUNGARY	83
AT. LEGNO	84
AT. OREGON	85
AT. RAINIER	86
AT. VIGGO	87

PRIMVS

AT. ALBUR	92
AT. ASSAL	93
AT. ATTAS	94
AT. CREMAR	95
AT. DIANUM	96
AT. EDGE	97
AT. ENTIS	98
AT. ERIAM	99
AT. NUVA	100
AT. SALEM	101

POOL COLLECTIONS

AT. BARBADOS	104
AT. BERMUDAS	105

CLINK-CER

AT. ALCORA	108
AT. BOI	109
AT. BURMA	109

PAVIMENTO PASTA ROJA

AT. ALPHA	112
AT. ALPI	114
AT. BADEM	115
AT. BLAZE	116
AT. CLASSIC	117
AT. LEGNO	118
AT. MUSEUM	119
AT. PORTOFINO	120
AT. RIMINI	121

REVESTIMIENTO PASTA ROJA

AT. ALBA	124
AT. ALPHA	125
AT. ANDROS	127
AT. ARA	128
AT. ASHIA	129
AT. ASSAL	130
AT. BADEM	131
AT. BLANCOS-BYBLOS-EGEO	132
AT. BLANCOS-DUNA	134
AT. BLANCOS-VIGGO	135
AT. BLAZE	136
AT. BORGO	138
AT. BRITANIA	139
AT. CHIPRE	140
AT. CHOICE	141
AT. DAIN-DARIAN	142
AT. DEMOS	143
AT. ESCOCIA	144
AT. GAIA	145
AT. GALES	146
AT. GIONA	147
AT. KIEL	148
AT. KIOS	149
AT. LAMAR	150
AT. LUXOR	151
AT. MAIA	152
AT. MIST	153
AT. MURANO	154
AT. NARNI	156
AT. NITID-NAMUR	157
AT. PIREO	158
AT. PORTOFINO	159
AT. RIMINI	161
AT. SANTORINI	163
AT. SIGMA	164
AT. TEBAS	165
AT. THULE	166
AT. TIAD	167

REVESTIMIENTO PASTA BLANCA

AT. BLANCOS	170
AT. ELITE	171
AT. INCONTRO	172
AT. MUREN	173
AT. MYLO	174
AT. TRENT	175

CARACTERÍSTICAS TÉCNICAS

PIEZAS ESPECIALES	178
TABLA DE UTILIDADES TÉCNICAS	179
CARACTERÍSTICAS TÉCNICAS	180

Índice

Index

Index

90X90 REC.

ADD	AT.ALPHA	REC.GLASS	18
	AT.AUREA	REC.GLASS	22
	AT.CIVIS	REC.GLASS	32
	AT.PALMA	REC.GLASS	47
	AT.POMPEI	REC.GLASS	48
ADD	AT.PORTOFINO	REC.GLASS	49

75X75 REC.

	AT.DASSEL	REC.GLASS	33
	AT.LUBECK	TIERRA COLOREADA	39
	AT.RIGA	TIERRA COLOREADA	51
	AT.SAVONA	REC.GLASS	54

60X60 REC.

	AT.ALPEX EXT.	REC.GLASS	16
	AT.ALPHA	REC.GLASS	18
NEW	AT.ALPHA EXT.	REC.GLASS	18
	AT.ALPHA BEAT	REC.GLASS	19
	AT.ARA	REC.GLASS	21
	AT.AVGO	REC.GLASS	23
	AT.BAHIA	REC.GLASS	24
	AT.BLAZE	REC.GLASS	26
	AT.BORGO	REC.GLASS	28
	AT.BRILLO	REC.GLASS	29
	AT.CEYLON	REC.GLASS	30
	AT.DEC.MURANO	REC.GLASS	45
	AT.DEC.URBEX	REC.GLASS	64
	AT.ELITE	REC.GLASS	35
	AT.LUBECK	TIERRA COLOREADA	39
	AT.LUSSO	REC.GLASS	40
	AT.LUXOR	REC.GLASS	41
	AT.MATE	REC.GLASS	29
ADD	AT.MURANO	REC.GLASS	45
	AT.PORTOFINO	REC.GLASS	49
	AT.RIGA	TIERRA COLOREADA	51
	AT.RIMINI	REC.GLASS	52
	AT.SHU	REC.GLASS	55
	AT.SIGMA	REC.GLASS	56
	AT.SILVANA	REC.GLASS	57
NEW	AT.STONE	REC.GLASS	58
	AT.VENLO	REC.GLASS	66
	AT.VERSILIA	REC.GLASS	67

	AT.ALBUR	REC.GLASS PRIMVS	92
	AT.ASSAL	REC.GLASS PRIMVS	93
	AT.ATTAS	REC.GLASS PRIMVS	94
	AT.CREMAR	REC.GLASS PRIMVS	95
	AT.DC.NUVA	REC.GLASS PRIMVS	100
	AT.DIANUM	REC.GLASS PRIMVS	96
	AT.EDGE	REC.GLASS PRIMVS	97
	AT.ENTIS	REC.GLASS PRIMVS	98
	AT.ERIAM	REC.GLASS PRIMVS	99
	AT.NUVA	REC.GLASS PRIMVS	100
	AT.SALEM	REC.GLASS PRIMVS	101

60,8X60,8

	AT.RLV.ELITE	COM.GL	35
	AT.ALPHA	COM.GL	18
	AT.ALPHA BEAT	COM.GL	19
	AT.ARA	COM.GL	21
	AT.AVGO	COM.GL	23
	AT.BAHIA	COM.GL	24
	AT.BLAZE	COM.GL	26
	AT.BOREAL	COM.GL	75
	AT.BORGO	COM.GL	28
	AT.BRILLO	COM.GL	29
	AT.DEC.ALPHA	COM.GL	18
	AT.ELITE	COM.GL	35
	AT.EXT.ALPEX	COM.GL	16
	AT.HENDAYA	TIERRA COLOREADA	82
	AT.KIEL	COM.GL	37
	AT.LOFT	TIERRA COLOREADA	38
	AT.LUSSO	COM.GL	40
	AT.LUXOR	COM.GL	41

	AT.MAGNA	COM.GL	42
	AT.MATE	COM.GL	29
	AT.MONSOON	TIERRA COLOREADA	44
	AT.MURANO	COM.GL	45
ADD	AT.PORTOFINO	COM.GL	49
	AT.RIMINI	COM.GL	52
	AT.RLV.ALPHA	COM.GL	18
	AT.SHU	COM.GL	55
	AT.SIGMA	COM.GL	56
	AT.SILVANA	COM.GL	57
NEW	AT.STONE	COM.GL	58
	AT.TABOR	COM.GL	59
	AT.TRENT	COM.GL	63
	AT.URBINO	COM.GL	65
	AT.UTICA	COM.GL	65
	AT.VENLO	COM.GL	66
	AT.VERSILIA	COM.GL	67
	AT.VIGGO	TIERRA COLOREADA	87

	AT.ALBUR	COM.GL PRIMVS	92
	AT.ASSAL	COM.GL PRIMVS	93
	AT.ATTAS	COM.GL PRIMVS	94
	AT.CREMAR	COM.GL PRIMVS	95
	AT.DEC.SALEM	COM.GL PRIMVS	101
	AT.DIANUM	COM.GL PRIMVS	96
	AT.EDGE	COM.GL PRIMVS	97
	AT.ENTIS	COM.GL PRIMVS	98
	AT.ERIAM	COM.GL PRIMVS	99
	AT.NUVA	COM.GL PRIMVS	100
	AT.SALEM	COM.GL PRIMVS	101

45X45

	AT.ADZ.TRENT	COM.GL	63
	AT.ALPHA	COM.GL	17
	AT.BLAZE	COM.GL	26
	AT.CHOICE	COM.GL	31
	AT.DEC.BLAZE	COM.GL	27
NEW	AT.KILBURN	COM.GL	27
	AT.LOFT	TIERRA COLOREADA	38
	AT.TABOR	COM.GL	59
	AT.TRENT	COM.GL	63
NEW	AT.WATERLOO	COM.GL	27
	AT.ALPHA	PVTO.	112
	AT.BADEM	PVTO.	115
	AT.BLAZE	PVTO.	116
	AT.CLASSIC	PVTO.	117
	AT.DEC.ALPHA	PVTO.	112
	AT.LEGNO	PVTO.	118
	AT.MUSEUM	PVTO.	119
ADD	AT.PORTOFINO	PVTO.	120
	AT.RIMINI	PVTO.	121

33,3X33,3

NEW	AT.ADZ.ALCORA	PORCEL.P.ROJA	108
NEW	AT.ALCORA	PORCEL.P.ROJA	108
	AT.BARBADOS	COM.GL	104
	AT.BARBADOS DEC	COM.GL	104
NEW	AT.BENASQUE	COM.GL	25
	AT.BERMUDAS	COM.GL	105
	AT.BERMUDAS DEC	COM.GL	105
NEW	AT.BOI	PORCEL.P.ROJA	109
NEW	AT.BURMA	PORCEL.P.ROJA	109
NEW	AT.HARO	COM.GL	36

30X30(7) MALLA

	AT.ALPHA	PZ.ESP COM-GLAS	17
	AT.BORGO	PZ.ESP COM-GLAS	28
	AT.MARTE	PZ.ESP COM-GLAS	43
ADD	AT.PORTOFINO	PZ.ESP COM-GLAS	49
	AT.RIMINI	PZ.ESP COM-GLAS	52
	AT.TABOR	PZ.ESP COM-GLAS	59
	AT.TRENT	PZ.ESP COM-GLAS	63

60X120 REC.

	AT.URBEX	REC.GLASS	64
	AT.ALPHA	REC.GLASS	17
	AT.ALPHA BEAT	REC.GLASS	19
	AT.BAHIA	REC.GLASS	24
	AT.BLAZE	REC.GLASS	26
	AT.BORGO	REC.GLASS	28
	AT.ELITE	REC.GLASS	35
	AT.EXT.ALPEX	REC.GLASS	16
	AT.LUSSO	REC.GLASS	40
	AT.MATE	REC.GLASS	29
	AT.MURANO	REC.GLASS	45
ADD	AT.NAZA	REC.GLASS	46
	AT.PALMA	REC.GLASS	47
	AT.POMPEI	REC.GLASS	48
ADD	AT.PORTOFINO	REC.GLASS	49
	AT.REC.HUNGARY	TIERRA COLOREADA	83
	AT.SALVIA	REC.GLASS	53
	AT.SHU	REC.GLASS	55
	AT.SIGMA	REC.GLASS	56
	AT.SILVANA	REC.GLASS	57
NEW	AT.STONE	REC.GLASS	58
	AT.VENLO	REC.GLASS	66
	AT.VERSILIA	REC.GLASS	67

36X80

	AT.BRILLO	PASTA BLANCA	170
	AT.DEC.MUREN	PASTA BLANCA	173
	AT.ELITE	PASTA BLANCA	171
	AT.INCONTRO	PASTA BLANCA	172
	AT.MATE	PASTA BLANCA	170
	AT.MUREN	PASTA BLANCA	173
	AT.MYLO	PASTA BLANCA	174
	AT.MYLO RLV	PASTA BLANCA	174
	AT.MYS RLV	PASTA BLANCA	170
	AT.RLV.ELITE	PASTA BLANCA	171
	AT.RLV.MUREN	PASTA BLANCA	173
	AT.RLV.TRENT	PASTA BLANCA	175
	AT.TRENT	PASTA BLANCA	175

23X120

	AT.ACADIAN	TIERRA COLOREADA	70
	AT.BOREAL	TIERRA COLOREADA	73
	AT.BOREAL DECK	TIERRA COLOREADA	74

30X90

	AT.ALBA	RVTO.	124
	AT.ALPHA	RVTO.	125
NEW	AT.BLAZE	RVTO.	136
	AT.BORGO	RVTO.	138
	AT.BRILLO	RVTO.	135
	AT.CHOICE	RVTO.	141
	AT.DEC.ALPHA	RVTO.	125
	AT.DEC.MURANO	RVTO.	154
	AT.MATE	RVTO.	135
	AT.MURANO	RVTO.	154
ADD	AT.PORTOFINO	RVTO.	159
	AT.RIMINI	RVTO.	161
	AT.RLV.ALBA	RVTO.	124
	AT.RLV.BLAZE	RVTO.	136
	AT.RLV.BORGO	RVTO.	138
	AT.RLV.CHOICE	RVTO.	141
	AT.RLV.PORTOFINO	RVTO.	159
	AT.RLV.RIMINI	RVTO.	161
	AT.RLV.VIGGO	RVTO.	135

25X100

	AT.ADZ.FLANDES	TIERRA COLOREADA	81
	AT.CARSON	TIERRA COLOREADA	76
	AT.FLANDES	TIERRA COLOREADA	81
	AT.LEGNO	TIERRA COLOREADA	84

20X120 REC.

	AT.ADZ.VIGGO	TIERRA COLOREADA REC.	88
	AT.AIRE	TIERRA COLOREADA REC.	71
	AT.AREN	TIERRA COLOREADA REC.	72
	AT.COTTAGE	TIERRA COLOREADA REC.	77
	AT.COTTAGE ANTIC	TIERRA COLOREADA REC.	77
NEW	AT.DAKOTA	TIERRA COLOREADA REC.	78
NEW	AT.DAKOTA EXT.	TIERRA COLOREADA REC.	78
NEW	AT.DALLAS	TIERRA COLOREADA REC.	79
NEW	AT.DENVER	TIERRA COLOREADA REC.	80
	AT.OREGON	TIERRA COLOREADA REC.	85
	AT.RAINIER	TIERRA COLOREADA REC.	86
	AT.VIGGO	TIERRA COLOREADA REC.	88

30,3x61,3

	AT.ADZ.LOFT	TIERRA COLOREADA	38
	AT.ALPHA	COM.GL	17
	AT.BLAZE	COM.GL	26
	AT.CHOICE	COM.GL	31
	AT.EIFFEL	TIERRA COLOREADA	34
	AT.LOFT	TIERRA COLOREADA	38
	AT.MARTE	COM.GL	43
	AT.MONSOON	TIERRA COLOREADA	44
	AT.PORTOFINO	COM.GL	49
	AT.REVAL	COM.GL	50
	AT.RIMINI	COM.GL	52
	AT.RLV.ALPHA	COM.GL	17
	AT.RLV.BLAZE	COM.GL	26
	AT.RLV.CHOICE	COM.GL	31
	AT.RLV.EIFFEL	TIERRA COLOREADA	34
	AT.RLV.MONSOON	TIERRA COLOREADA	44
	AT.RLV.PORTOFINO	COM.GL	49
	AT.RLV.REVAL	COM.GL	50
	AT.RLV.RIMINI	COM.GL	52
	AT.TABOR	COM.GL	59
	AT.TRENT	COM.GL	63

33,3X55

ADD	AT.ONDAS MURANO	RVTO.	155
	AT.PIREO	RVTO.	158
	AT.RLV.GIONA	RVTO.	147
ADD	AT.RLV.PORTOFINO	RVTO.	159
	AT.BADEM	RVTO.	131
	AT.BLAZE	RVTO.	136
	AT.BLAZE ONDAS	RVTO.	136
	AT.BRILLO	RVTO.	132
	AT.BYBLOS	RVTO.	132
	AT.CHIPPRE	RVTO.	140
	AT.DAIN	RVTO.	142
	AT.DARIAN	RVTO.	142
	AT.DEC.GAIA	RVTO.	145
	AT.EGEO	RVTO.	132
	AT.GAIA	RVTO.	145
	AT.GIONA	RVTO.	147
	AT.KIEL	RVTO.	148
	AT.KIOS	RVTO.	149
	AT.LUXOR	RVTO.	151
	AT.MATE	RVTO.	132
	AT.MURANO	RVTO.	155
	AT.NAMUR	RVTO.	157
NEW	AT.NARNI	RVTO.	156
	AT.NITID	RVTO.	157
	AT.OND.SANTORINI	RVTO.	163
	AT.ONDAS BADEM	RVTO.	131

ADD	AT.PORTOFINO	RVTO.	159
	AT.RIMINI	RVTO.	162
	AT.RLV.BADEM	RVTO.	131
	AT.RLV.BLAZE	RVTO.	136
	AT.RLV.CHIPPRE	RVTO.	140
	AT.RLV.DAIN	RVTO.	142

	AT.RLV.GAIA	RVTO.	145
	AT.RLV.KIEL	RVTO.	148
	AT.RLV.KIOS	RVTO.	149
	AT.RLV.LUXOR	RVTO.	151
	AT.RLV.MURANO	RVTO.	155
NEW	AT.RLV.NARNI	RVTO.	156
	AT.RLV.NITID	RVTO.	157
	AT.RLV.PIREO	RVTO.	158
	AT.RLV.RIMINI	RVTO.	162
	AT.RLV.TEBAS	RVTO.	165
	AT.SANTORINI	RVTO.	163
	AT.TEBAS	RVTO.	165

25X70

	AT.ALPHA	RVTO.	126
	AT.ALPHA.BAND	RVTO.	126
	AT.ANDROS	RVTO.	127
	AT.ARA	RVTO.	128
	AT.ARA BAND	RVTO.	128
	AT.ASHIA	RVTO.	129
	AT.ASHIA DUNA	RVTO.	129
	AT.ASSAL	RVTO.	130
	AT.BRILLO	RVTO.	134
	AT.DEMOS	RVTO.	143
	AT.LAMAR	RVTO.	150
	AT.MAIA	RVTO.	152
	AT.MAIA.BAND	RVTO.	152
	AT.MATE	RVTO.	134
	AT.MIST	RVTO.	153
	AT.MIST.DUNA	RVTO.	153
	AT.RLV.ANDROS	RVTO.	127
	AT.RLV.ASSAL	RVTO.	130
	AT.RLV.DEMOS	RVTO.	143
	AT.RLV.DUNA	RVTO.	134
	AT.RLV.LAMAR	RVTO.	150
	AT.RLV.THULE	RVTO.	166
	AT.RLV.TIAD	RVTO.	167
	AT.SIGMA	RVTO.	164
	AT.SIGMA.BAND	RVTO.	164
	AT.SIGMA.CUBIC	RVTO.	164
	AT.THULE	RVTO.	166
	AT.TIAD	RVTO.	167

34X50

	AT.BRITANIA	RVTO.	139
	AT.ESCOCIA	RVTO.	144
	AT.GALES	RVTO.	146

20X75

	AT.ADZ.VIGGO	TIERRA COLOREADA	88
</			

TIPOLOGÍA DE PRODUCTO
PRODUCT SERIES
FAMILLE DE PRODUCT

- **GRES PORCELÁNICO ESMALTADO**
GLAZED PORCELAIN TILES
GRÉS CÉRAME ÉMAILLÉ
- **GRES PORCELÁNICO (TIERRA COLOREADA)**
PORCELAIN TILES (COLOURED BODY)
GRÉS CÉRAME (MASSE COLOURÉE)
- **GRES PORCELÁNICO PASTA ROJA**
RED BODY PORCELAIN TILE
GRÉS CÉRAME PÂTE ROUGE
- **PAVIMENTO PASTA ROJA**
RED BODY FLOOR TILES
SOL PÂTE ROUGE
- **REVESTIMIENTO PASTA ROJA**
RED BODY WALL TILES
REVÊTEMENT PÂTE ROUGE
- **REVESTIMIENTO PASTA BLANCA**
WHITE BODY WALL TILES
REVÊTEMENT PÂTE BLANCHE

ACABADOS
FINISHES
FINITIONS

- BRILLO**
GLOSSY
BRILLANT
- MATE**
MATT
MAT
- RECTIFICADO**
RECTIFIED
RECTIFIÉE
- SIN RECTIFICAR**
NON RECTIFIED
NON RECTIFIÉE

TIPO DE SUPERFICIE
TYPE OF SURFACE
TYPE DE SURFACE

- REVESTIMIENTO**
WALL TILE
REVÊTEMENT
- PAVIMENTO**
FLOOR TILE
SOL
- CONTAC GRIP***

VARIACIÓN CROMÁTICA
COLOUR VARIATION
VARIATION CHROMATIQUE

- ASPECTO UNIFORME**
UNIFORM APPEARANCE
ASPECT UNIFORME
- VARIACIÓN LEVE**
SLIGHT VARIATION
LÉGÈRE VARIATION
- VARIACIÓN MODERADA**
MODERATE VARIATION
VARIATION MODÉRÉE
- VARIACIÓN ALTA**
STRONG VARIATION
FORTE VARIATION

COLOCACIÓN
TYLE LAYING
POSE

- RECOMENDABLE NO COLOCAR TRABADO A MITAD DE PIEZA**
WE DO NOT RECOMMEND LAYING THE TILES BRICKBOND (BRICK-JOINTED) HALFWAY
RECOMMANDÉ DE NE PAS POSER EN DÉCALÉ À LA MOITIÉ DE LA PIÈCE
- COLOCACIÓN CON POSICIÓN**
PLACEMENT WITH POSITION
PLACEMENT AVEC POSITION

CARACTERÍSTICAS TÉCNICAS
TECHNICAL FEATURES
SPÉCIFICATIONS TECHNIQUES

- UNE 41901 EX**
Resistencia al deslizamiento (Péndulo)
Slip resistance (Pendulum)
Résistance au glissement (Pendule)
- DIN 51130**
Ángulo crítico de deslizamiento (Rampa)
Critical slip angle (Ramp)
Angle de glissement critique (Rampe)
- DIN 51097**
Ángulo crítico deslizamiento. Zonas húmedas de andar descalzo
Critical slip angle. Barefoot wetted areas
Angle de glissement critique. Zones mouillées pieds nus
- DCOF ANSI A326.3**
Coeficiente de fricción dinámico (DCOF) de pavimentos rígidos
Dynamic coefficient of friction (DCOF) of rigid pavements
Coefficient de frottement dynamique (DCOF) des chaussées rigides
- BS7976**
Clasificación según los valores de los ensayos del péndulo (mojado)
Classification according to pendulum test values (wet)
Classification selon les valeurs du test du pendule (humide)

MODELO
RANGE
SÉRIE

FORMATOS
SIZES
FORMATS

CÓDIGO DE PRODUCTO
PRODUCT CODE
CODE DE PRODUIT

CÓDIGO DE PRECIO
PRICE CODE
CODE PRIX

PÁGINA
PAGE
PAGE

ICONOS
ICONS
LÉGENDE

TIPOLOGÍA DE PRODUCTO
PRODUCT SERIES
FAMILLE DE PRODUCT

AT. ALPHA

60x120 Rec.	30,3x61,3	90x90 Rec.	60,8x60,8	60x60 Rec.	45x45	30x30 (7x7)
23,62"x41,24"	11,93"x24,13"	36,43"x36,43"	23,87"x23,87"	23,62"x23,62"	1,77"x1,77"	11,81"x11,81"

GRES PORCELÁNICO ESMALTADO
GLAZED PORCELAIN TILES - GRÉS CÉRAME ÉMAILLÉ

At. Alpha Caniza PE14

+ 60x120 Rec. M41 017.804.003.0202 C3

+ 30,3x61,3 M41 015.490.019.0202 C3

+ 90x90 Rec. M41 017.340.003.0202 C3

+ 45x45 M41 015.340.003.0202 C3

At. Rtu. Alpha Caniza PE14

+ 60,8x60,8 M41 015.440.003.0202 C3

At. Alpha Martil PE14

+ 60x120 Rec. M41 017.804.003.0202 C3

+ 30,3x61,3 M41 015.490.019.0202 C3

+ 90x90 Rec. M41 017.340.003.0202 C3

+ 45x45 M41 015.340.003.0202 C3

At. Rtu. Alpha Martil PE14

+ 60,8x60,8 M41 015.440.003.0202 C3

At. Alpha Marengo PE14

+ 60x120 Rec. M41 017.804.003.0202 C3

+ 30,3x61,3 M41 015.490.019.0202 C3

+ 90x90 Rec. M41 017.340.003.0202 C3

+ 45x45 M41 015.340.003.0202 C3

At. Rtu. Alpha Marengo PE14

+ 60,8x60,8 M41 015.440.003.0202 C3

At. Alpha Taupe PE14

+ 60x120 Rec. M41 017.804.003.0202 C3

+ 30,3x61,3 M41 015.490.019.0202 C3

+ 90x90 Rec. M41 017.340.003.0202 C3

+ 45x45 M41 015.340.003.0202 C3

At. Rtu. Alpha Taupe PE14

+ 60,8x60,8 M41 015.440.003.0202 C3

At. Alpha Blanco PE14

+ 60x120 Rec. M41 017.804.003.0202 C3

+ 30,3x61,3 M41 015.490.019.0202 C3

+ 90x90 Rec. M41 017.340.003.0202 C3

+ 45x45 M41 015.340.003.0202 C3

At. Dec. Alpha Gris PE14

+ 60,8x60,8 M41 015.440.003.0202 C3

At. Dec. Alpha Beige PE14

+ 60,8x60,8 M41 015.440.003.0202 C3

AT. ALPHA BEAT

60x120 Rec.	60,8x60,8	60x60 Rec.
23,62"x41,24"	23,87"x23,87"	23,62"x23,62"

GRES PORCELÁNICO ESMALTADO
GLAZED PORCELAIN TILES - GRÉS CÉRAME ÉMAILLÉ

At. Alpha Beat Sand

+ 60x120 Rec. M41 017.200.010.0202 C3

+ 60,8x60,8 M41 015.440.003.0202 C3

+ 60x60 Rec. M41 017.340.003.0202 C3

At. Alpha Beat Pearl

+ 60x120 Rec. M41 017.200.010.0202 C3

+ 60,8x60,8 M41 015.440.003.0202 C3

+ 60x60 Rec. M41 017.340.003.0202 C3

At. Alpha Beat Gray

+ 60x120 Rec. M41 017.200.010.0202 C3

+ 60,8x60,8 M41 015.440.003.0202 C3

+ 60x60 Rec. M41 017.340.003.0202 C3

Empaquetado / Packaging / Emballage

Formato	paq.	m ² /paq.	kg/pa.	m ² /kg	kg/m ²
60x120	2	1,44	30	51,84	29,50
60,8x60,8	4	1,44	30	48,40	31,35
60x60	4	1,44	30	48,20	30,00

IMAGEN DE AMBIENTE
ROOM SCENE
IMAGE

DESCRIPCIÓN DE IMAGEN
DESCRIPTION IMAGE
DESCRIPTION IMAGE

* Tratamiento superficial aplicado después de la cocción sujeto a condiciones de modelo color, cantidad y suministro y que cumple con la norma española CTE.

* Surface treatment compliant with the Spanish building code (CTE), applied after firing depending on the model, colour, amount and delivery conditions.

* Traitement superficiel appliqué après la cuisson et assujéti aux conditions de modèle, couleur, quantité et fourniture, et qui respecte le code technique de la construction espagnol.

A background image of a marbled porcelain tile with a mix of light and dark grey veins. The text is overlaid on this background.

PORCELÁNICO

PORCELAIN TILES
GRÈS CÉRAMÉ

AT. ALPES EXT.



60x120 Rec. 23,62"x47,24"	60,8x60,8 23,93"x23,93"	60x60 Rec. 23,62"x23,62"
-------------------------------------	-----------------------------------	------------------------------------

GRES PORCELÁNICO ESMALTADO
GLAZED PORCELAIN TILES · GRÈS CÉRAME ÉMAILLÉ



At.Alpes Ext. Ceniza PEI 4
 ● 60x120 Rec. M57 017.250.0019.10304
 ● 60,8x60,8 M41 015.440.0019.10304
 ● 60x60 Rec. M46 017.840.0019.10304

At.Alpes Ext. Marengo PEI 4
 ● 60x120 Rec. M57 017.250.0028.10304
 ● 60,8x60,8 M41 015.440.0028.10304
 ● 60x60 Rec. M46 017.840.0028.10304

At.Alpes Ext. Marfil PEI 4
 ● 60x120 Rec. M57 017.250.0033.10304
 ● 60,8x60,8 M41 015.440.0033.10304
 ● 60x60 Rec. M46 017.840.0033.10304

At.Alpes Ext. Taupe PEI 3
 ● 60x120 Rec. M57 017.250.0285.10304
 ● 60,8x60,8 M41 015.440.0285.10304
 ● 60x60 Rec. M46 017.840.0285.10304

Piezas especiales / Special pieces / Pièces especiales

Consultar en página / Consult on page / Consulter en page: 178

*Peldaño Gradone	*Ángulo Gradone	*Rodapié C/Romo

Empaquetado / Packaging / Emballage

Formato	pz/cj	m ² /cj	cj/pl	m ² /pl	kg/cj	kg/pl
60x120	2	1.44	36	51.84	29.50	1,091.00
60,8x60,8	4	1.48	30	44.40	31.35	960.50
60x60	4	1.44	30	43.20	30.00	920.00



Rvto. / Wall / Rvrm.: **At.Alpes Ext. Marfil 60x120**
Pvto. / Floor / Sol: **At.Alpes Ext. Taupe 60x60**



AT. ALPHA



60x120 Rec. 23,62"x47,24"	30,3x61,3 11,92"x24,13"	90x90 Rec. 35,43"x35,43"	60,8x60,8 23,93"x23,93"	60x60 Rec. 23,62"x23,62"	45x45 17,71"x17,71"	30x30 (7x7) 11,81"x11,81"
-------------------------------------	-----------------------------------	------------------------------------	-----------------------------------	------------------------------------	-------------------------------	-------------------------------------

GRES PORCELÁNICO ESMALTADO
GLAZED PORCELAIN TILES · GRÈS CÉRAME ÉMAILLÉ



At. Alpha Blanco PEI 4
 ● 60x120 Rec. M57 017.250.0012.05202
 ● 30,3x61,3 M41 015.722.0012.05202

At. Alpha Ceniza PEI 4
 ● 60x120 Rec. M57 017.250.0019.05202
 ● 30,3x61,3 M41 015.722.0019.05202

At. Alpha Marengo PEI 4
 ● 60x120 Rec. M57 017.250.0028.05202
 ● 30,3x61,3 M41 015.722.0028.05202

At. Rlv. Alpha Ceniza
 ● 30,3x61,3 M41 015.722.0019.09849



At. Alpha Marfil PEI 4
 ● 60x120 Rec. M57 017.250.0033.05202
 ● 30,3x61,3 M41 015.722.0033.05202

At. Alpha Taupe PEI 4
 ● 60x120 Rec. M57 017.250.0285.05202
 ● 30,3x61,3 M41 015.722.0285.05202

At. Rlv. Alpha Marfil
 ● 30,3x61,3 M41 015.722.0033.09849

Malla At. Alpha 30x30(7)
 ● Blanco M201 025.590.0012.05202
 ● Ceniza M201 025.590.0019.05202
 ● Marengo M201 025.590.0028.05202
 ● Marfil M201 025.590.0033.05202
 ● Taupe M201 025.590.0285.05202

Disponible en / Available in / Disponible:

At. Alpha 25x70 - Revestimiento Pasta Roja / Red Body Wall Tiles / Revêtement Pâte Rouge - Pág. / Page / Page 126
At. Alpha 30x90 - Revestimiento Pasta Roja / Red Body Wall Tiles / Revêtement Pâte Rouge - Pág. / Page / Page 125
At. Alpha 45x45 - Pvto. Pasta Roja / Pvto. Pasta Roja / Red Body Floor Tiles - Sol Pâte Rouge - Pág. / Page / Page 112

Piezas especiales / Special pieces / Pièces especiales (No Rlv. - No Dec.)

Consultar en página / Consult on page / Consulter en page: 178

*Peldaño Gradone	*Ángulo Gradone	*Rodapié C/Romo

Empaquetado / Packaging / Emballage

Formato	pz/cj	m ² /cj	cj/pl	m ² /pl	kg/cj	kg/pl
60x120	2	1.44	36	51.84	29.50	1,091.00
30,3x61,3	7	1.30	40	52.00	25.00	1,020.00
30x30(7)	11	1.00	42	42.00	23.10	990.20



Pvto. / Floor / Sol: **At. Rlv. Alpha Ceniza 60,8x60,8**



Rvto. / Wall / Rvrm.: **At. Alpha Ceniza 30,3x61,3 - At. Rlv. Alpha Ceniza 30,3x61,3**
At. Alpha Marengo 30,3x61,3 Pvto. / Floor / Sol: At. Alpha Marengo 60,8x60,8

AT. ALPHA




60x120 Rec. 23,62"x47,24"	30,3x61,3 11,92"x24,13"	90x90 Rec. 35,43"x35,43"	60,8x60,8 23,93"x23,93"	60x60 Rec. 23,62"x23,62"	45x45 17,71"x17,71"	30x30 (7x7) 11,81"x11,81"	GRES PORCELÁNICO ESMALTADO GLAZED PORCELAIN TILES · GRÈS CÉRAMÉ ÉMAILLÉ
-------------------------------------	-----------------------------------	------------------------------------	-----------------------------------	------------------------------------	-------------------------------	-------------------------------------	---



- At. Alpha Ceniza** PEI 4
- 90x90 Rec. M73 017.804.0019.05202
 - 60,8x60,8 M41 015.440.0019.05202
 - 60,8x60,8 Ext. M41 015.440.0019.12215
 - 60x60 Rec. M46 017.840.0019.05202
 - 45x45 M37 015.340.0019.05202




- At. Rlv. Alpha Ceniza** PEI 4
- 60,8x60,8 M41 015.440.0019.09849



- At. Alpha Marfil** PEI 4
- 90x90 Rec. M73 017.804.0033.05202
 - 60,8x60,8 M41 015.440.0033.05202
 - 60,8x60,8 Ext. M41 015.440.0033.12215
 - 60x60 Rec. M46 017.840.0033.05202
 - 45x45 M37 015.340.0033.05202



- At. Rlv. Alpha Marfil**
- 60,8x60,8 M41 015.440.0033.09849



- At. Alpha Marengo** PEI 4
- 90x90 Rec. M73 017.804.0028.05202
 - 60,8x60,8 M41 015.440.0028.05202
 - 60,8x60,8 Ext. M41 015.440.0028.12215
 - 60x60 Rec. M46 017.840.0028.05202
 - 45x45 M37 015.340.0028.05202




- At. Rlv. Alpha Marengo** PEI 4
- 60,8x60,8 M41 015.440.0028.09849



- At. Alpha Taupe** PEI 4
- 90x90 Rec. M73 017.804.0285.05202
 - 60,8x60,8 M41 015.440.0285.05202
 - 60,8x60,8 Ext. M41 015.440.0285.12215
 - 60x60 Rec. M46 017.840.0285.05202
 - 45x45 M37 015.340.0285.05202



- At. Rlv. Alpha Taupe**
- 60,8x60,8 M41 015.440.0028.09849




- At. Alpha Blanco** PEI 4
- 90x90 Rec. M73 017.804.0012.05202
 - 60,8x60,8 M41 015.440.0012.05202
 - 60,8x60,8 Ext. M41 015.440.0012.12215
 - 60x60 Rec. M46 017.840.0012.05202
 - 45x45 M37 015.340.0012.05202



- At. Dec. Alpha Gris** PEI 4
- 60,8x60,8 M41 015.440.0002.09847



- At. Dec. Alpha Beige** PEI 4
- 60,8x60,8 M41 015.440.0007.09847



- Malla At. Alpha 30x30(7)**
- Blanco M201 025.590.0012.05202
 - Ceniza M201 025.590.0019.05202
 - Marengo M201 025.590.0028.05202
 - Marfil M201 025.590.0033.05202
 - Taupe M201 025.590.0285.05202

Disponible en / Available in / Disponible:

- At. Alpha 25x70** - Revestimiento Pasta Roja / Red Body Wall Tiles / Revêtement Pâte Rouge - Pág. / Page / Page 126
- At. Alpha 30x90** - Revestimiento Pasta Roja / Red Body Wall Tiles / Revêtement Pâte Rouge - Pág. / Page / Page 125
- At. Alpha 45x45** - Pvto. Pasta Roja / Pvto. Pasta Roja / Red Body Floor Tiles · Sol Pâte Rouge - Pág. / Page / Page 112

Empaquetado / Packaging / Emballage

Formato	pz/cj	m ² /cj	cj/pl	m ² /pl	kg/cj	kg/pl
90x90	2	1.62	27	43.74	40.00	1,110.00
60,8x60,8	4	1.48	30	44.40	31.35	960.50
60x60	4	1.44	30	43.20	30.00	920.00
45x45	7	1.42	52	73.84	26.13	1,378.76

Piezas especiales / Special pieces / Pièces especiales (No Rlv. - No Dec.)

Consultar en página / Consult on page / Consulter en page: 178

*Peldaño Gradone	*Ángulo Gradone	*Rodapié C/Romo

AT. ALPHA BEAT




60x120 Rec. 23,62"x47,24"	60,8x60,8 23,93"x23,93"	60x60 Rec. 23,62"x23,62"	GRES PORCELÁNICO ESMALTADO GLAZED PORCELAIN TILES · GRÈS CÉRAMÉ ÉMAILLÉ
-------------------------------------	-----------------------------------	------------------------------------	---



- At. Alpha Beat Sand**
- 60x120 Rec. M57 017.250.0119.10408
 - 60,8x60,8 M41 015.440.0119.10408
 - 60x60 Rec. M46 017.840.0119.10408



- At. Alpha Beat Pearl**
- 60x120 Rec. M57 017.250.0169.10408
 - 60,8x60,8 M41 015.440.0169.10408
 - 60x60 Rec. M46 017.840.0169.10408



- At. Alpha Beat Gray**
- 60x120 Rec. M57 017.250.0368.10408
 - 60,8x60,8 M41 015.440.0368.10408
 - 60x60 Rec. M46 017.840.0368.10408

Empaquetado / Packaging / Emballage

Formato	pz/cj	m ² /cj	cj/pl	m ² /pl	kg/cj	kg/pl
60x120	2	1.44	36	51.84	29.50	1,091.00
60,8x60,8	4	1.48	30	44.40	31.35	960.50
60x60	4	1.44	30	43.20	30.00	920.00



Rvto. / Wall / Rvrm.: **At. Alpha Beat Gray 60x120 - At. Alpha Blanco 60x120**
Pvto. / Floor / Sol.: **At. Alpha Marengo 60x60**

AT. ALPHA HEX



25,8x29
10,1"x11,4"

GRES PORCELÁNICO ESMALTADO
GLAZED PORCELAIN TILES · GRÈS CÉRAME ÉMAILLÉ




At. Hex. Alpha Blanco PEI 4
● 25,8x29 M72 015.122.0012.09861



At. Hex. Alpha Ceniza PEI 4
● 25,8x29 M72 015.122.0019.09861



At. Hex. Alpha Marengo PEI 4
● 25,8x29 M72 015.122.0028.09861



At. Hex. Alpha Azul PEI 4
● 25,8x29 M72 015.122.0004.09861



At. Hex. Alpha Marfil PEI 4
● 25,8x29 M72 015.122.0033.09861




At. Hex. Alpha Taupe PEI 4
● 25,8x29 M72 015.122.0285.09861



At. Hex. Alpha Mix Beige PEI 4
● 25,8x29 M72 015.122.0399.09861



At. Hex. Alpha Mix Azul PEI 4
● 25,8x29 M72 015.122.0472.09861



At. Hex. Alpha Mix Perla PEI 4
● 25,8x29 M72 015.122.0689.09861

Empaquetado / Packaging / Emballage

Formato	pz/cj	m ² /cj	cj/pl	m ² /pl	kg/cj	kg/pl
25,8x29 Hex.	18	1,00	48	48,00	22,50	1,100,00



Rvto. / Wall / Rvrm.: At. Alpha Ceniza 30,3x61,3
Pvto. / Floor / Sol.: At. Hex. Alpha Ceniza 25,8x29 - At. Hex. Alpha Azul 25,8x29 - At. Hex. Alpha Mix Azul 25,8x29 - At. Alpha Ceniza 60x60




AT. ARA



60,8x60,8
23,93"x23,93"

60x60 Rec.
23,62"x23,62"

GRES PORCELÁNICO ESMALTADO
GLAZED PORCELAIN TILES · GRÈS CÉRAME ÉMAILLÉ



At. Ara PEI 4
● 60,8x60,8 M43 015.440.0001.05230
● 60x60 Rec. M48 017.840.0001.05230

Disponibile en / Available in / Disponible:

At. Ara 25x70
Revestimiento Pasta Roja / Red Body Wall Tiles / Revêtement Pâte Rouge
Pág. / Page / Page 128

Piezas especiales / Special pieces / Pièces especiales

Consultar en página / Consult on page / Consulter en page: 178

*Peldaño Gradone	*Ángulo Gradone	*Rodapié C/Romo

Empaquetado / Packaging / Emballage

Formato	pz/cj	m ² /cj	cj/pl	m ² /pl	kg/cj	kg/pl
60,8x60,8	4	1,48	30	44,40	31,35	960,50
60x60	4	1,44	30	43,20	30,00	920,00



Rvto. / Wall / Rvrm.: At. Ara 25x70 - At. Ara Band 25x70
Pvto. / Floor / Sol.: At. Ara 60x60



90x90 Rec.
35,43"x35,43"

GRES PORCELÁNICO ESMALTADO
GLAZED PORCELAIN TILES · GRÈS CÉRAMÉ ÉMAILLÉ



At. Aurea Blanco PEI 4
● 90x90 Rec. M73 017.804.0012.09723

At. Aurea Perla PEI 4
● 90x90 Rec. M73 017.804.0037.09723

At. Aurea Crema PEI 4
● 90x90 Rec. M73 017.804.0096.09723

Piezas especiales / Special pieces / Pièces especiales

Consultar en página / Consult on page / Consulter en page: 178

*Peldaño Gradone	*Ángulo Gradone	*Rodapié C/Romo

Empaquetado / Packaging / Emballage

Formato	pz/cj	m ² /cj	cj/pl	m ² /pl	kg/cj	kg/pl
90x90	2	1.62	27	43.74	40.00	1,110.00




Pvto. / Floor / Sol: **At. Aurea Crema 90x90**



60,8x60,8 23,93"x23,93"
60x60 Rec. 23,62"x23,62"

GRES PORCELÁNICO ESMALTADO
GLAZED PORCELAIN TILES · GRÈS CÉRAMÉ ÉMAILLÉ



At. Avgo Blanco PEI 4
● 60,8x60,8 M43 015.440.0012.05227
● 60x60 Rec. M48 017.840.0012.05227

At. Avgo Marfil PEI 4
● 60,8x60,8 M43 015.440.0033.05227
● 60x60 Rec. M48 017.840.0033.05227

Piezas especiales / Special pieces / Pièces especiales

Consultar en página / Consult on page / Consulter en page: 178

*Peldaño Gradone	*Ángulo Gradone	*Rodapié C/Romo

Empaquetado / Packaging / Emballage

Formato	pz/cj	m ² /cj	cj/pl	m ² /pl	kg/cj	kg/pl
60,8x60,8	4	1.48	30	44.40	31.35	960.50
60x60	4	1.44	30	43.20	30.00	920.00



Pvto. / Floor / Sol: **At. Avgo Marfil 60x60**



AT. BAHIA



60x120 Rec. 23,62"x47,24"
60,8x60,8 23,93"x23,93"
60x60 Rec. 23,62"x23,62"

GRES PORCELÁNICO ESMALTADO
 GLAZED PORCELAIN TILES · GRÈS CÉRAME ÉMAILLÉ



At. Bahia White PEI 4
 ● 60x120 Rec. M61 017.250.0108.02227
 ● 60,8x60,8 M43 015.440.0108.02227
 ● 60x60 Rec. M48 017.840.0108.02227

At. Bahia Blue PEI 4
 ● 60x120 Rec. M61 017.250.0111.02227
 ● 60,8x60,8 M43 015.440.0111.02227
 ● 60x60 Rec. M48 017.840.0111.02227

At. Bahia Ivory PEI 4
 ● 60x120 Rec. M61 017.250.0164.02227
 ● 60,8x60,8 M43 015.440.0164.02227
 ● 60x60 Rec. M48 017.840.0164.02227

Piezas especiales / Special pieces / Pièces especiales

Consultar en página / Consult on page / Consulter en page: 178

*Peldaño Gradone	*Ángulo Gradone	*Rodapié C/Romo

Empaquetado / Packaging / Emballage

Formato	pz/cj	m ² /cj	cj/pl	m ² /pl	kg/cj	kg/pl
60x120	2	1.44	36	51.84	29.50	1,091.00
60,8x60,8	4	1.48	30	44.40	31.35	960.50
60x60	4	1.44	30	43.20	30.00	920.00



Pvto. / Wall / Rvtm.: **At. Bahia Blue 60x120 - At. Blaze Argent 30,3x61,3**
 Pvlo. / Floor / Sol: **At. Bahia Blue 60x120**



AT. BENASQUE



33,3x33,3
 13,11"x13,11"

GRES PORCELÁNICO ESMALTADO
 GLAZED PORCELAIN TILES · GRÈS CÉRAME ÉMAILLÉ



At. Benasque Gris PEI 4
 ● 33,3x33,3 M44 015.845.0002.11485

At. Benasque Cotto PEI 3
 ● 33,3x33,3 M44 015.845.0154.11485



Moldura Peldaño At. Benasque 5x33,3

● Gris P14 025.598.0002.11485
 ● Cotto P14 025.598.0154.11485

Peld/Mold. Especial At. Benasque 33,3x33,3

● Gris P44 025.788.0002.11485
 ● Cotto P44 025.788.0154.11485

Ang/Mold. Especial At. Benasque 33,3x33,3

● Gris P82 025.948.0002.11485
 ● Cotto P82 025.948.0154.11485

Piezas especiales / Special pieces / Pièces especiales

Consultar en página / Consult on page / Consulter en page: 178

*Moldura Peldaño	*Peld/Mold. Especial	*Ang/Mold. Especial	*Rodapié C/Romo

Empaquetado / Packaging / Emballage

Formato	pz/cj	m ² /cj	cj/pl	m ² /pl	kg/cj	kg/pl
33,3x33,3	12	1.33	46	61.18	24.35	1,140.10



Pvlo. / Floor / Sol: **At. Benasque Gris 33,3x33,3**



AT. BLAZE




60x120 Rec. 23,62"x47,24"	30,3x61,3 11,92"x24,13"	60,8x60,8 23,93"x23,93"	60x60 Rec. 23,62"x23,62"	45x45 17,71"x17,71"
-------------------------------------	-----------------------------------	-----------------------------------	------------------------------------	-------------------------------


GRES PORCELÁNICO ESMALTADO
GLAZED PORCELAIN TILES · GRÈS CÉRAMÉ ÉMAILLÉ




- At. Blaze Argent** PEI 4
- 60x120 Rec. M57 017.250.0135.03677
 - 30,3x61,3 M41 015.722.0135.03677
 - 60,8x60,8 M41 015.440.0135.03677
 - 60x60 Rec. M46 017.840.0135.03677
 - 45x45 M37 015.340.0135.03677




- At. Blaze Ceniza** PEI 4
- 60x120 Rec. M57 017.250.0019.03677
 - 30,3x61,3 M41 015.722.0019.03677
 - 60,8x60,8 M41 015.440.0019.03677
 - 60x60 Rec. M46 017.840.0019.03677
 - 45x45 M37 015.340.0019.03677




- At. Blaze Taupe** PEI 4
- 60x120 Rec. M57 017.250.0285.03677
 - 30,3x61,3 M41 015.722.0285.03677
 - 60,8x60,8 M41 015.440.0285.03677
 - 60x60 Rec. M46 017.840.0285.03677
 - 45x45 M37 015.340.0285.03677



- At. Blaze Marfil** PEI 4
- 60x120 Rec. M57 017.250.0033.03677
 - 30,3x61,3 M41 015.722.0033.03677
 - 60,8x60,8 M41 015.440.0033.03677
 - 60x60 Rec. M46 017.840.0033.03677
 - 45x45 M37 015.340.0033.03677



- At. Blaze Marengo** PEI 3
- 60x120 Rec. M57 017.250.0028.03677
 - 30,3x61,3 M41 015.722.0028.03677
 - 60,8x60,8 M41 015.440.0028.03677
 - 60x60 Rec. M46 017.840.0028.03677
 - 45x45 M37 015.340.0028.03677



- At. Rlv. Blaze Ceniza**
- 30,3x61,3 M41 015.722.0019.03695

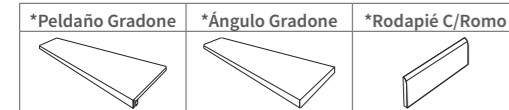


- At. Rlv. Blaze Taupe**
- 30,3x61,3 M41 015.722.0285.03695

Disponible en / Available in / Disponible:
At. Blaze 33,3x55 - Revestimiento Pasta Roja / Red Body Wall Tiles / Revêtement Pâte Rouge – Pág. / Page / Page 137
At. Blaze 30x90 - Revestimiento Pasta Roja / Red Body Wall Tiles / Revêtement Pâte Rouge – Pág. / Page / Page 136
At. Blaze 45x45 - Pvto. Pasta Roja / Pvto. Pasta Roja / Red Body Floor Tiles - Sol Pâte Rouge – Pág. / Page / Page 116

Piezas especiales / Special pieces / Pièces especiales (No Rlv. - No Dec.)

Consultar en página / Consult on page / Consulter en page: 178



Empaquetado / Packaging / Emballage

Formato	pz/cj	m²/cj	cj/pl	m²/pl	kg/cj	kg/pl
60x120	2	1.44	36	51.84	29.50	1,091.00
30,3x61,3	7	1.30	40	52.00	25.00	1,020.00
60,8x60,8	4	1.48	30	44.40	31.35	960.50
60x60	4	1.44	30	43.20	30.00	920.00
45x45	7	1.42	52	73.84	26.13	1,378.76

AT. BLAZE-KILBURN-WATERLOO



45x45 17,71"x17,71"

GRES PORCELÁNICO ESMALTADO
GLAZED PORCELAIN TILES · GRÈS CÉRAMÉ ÉMAILLÉ



- At. Kilburn Sand** PEI 4
- 45x45 M37 015.340.0119.12095



- At. Kilburn Gris** PEI 4
- 45x45 M37 015.340.0002.12095



- At. Kilburn Blue** PEI 4
- 45x45 M37 015.340.0111.12095



- At. Waterloo Pearl** PEI 4
- 45x45 M37 015.340.0169.12096



- At. Waterloo Sky** PEI 4
- 45x45 M37 015.340.0524.12096



- At. Waterloo Coal** PEI 4
- 45x45 M37 015.340.0298.12096



- At. Dec. Blaze Gris** PEI 4
- 45x45 M37 015.340.0002.03692



- At. Dec. Blaze Beige** PEI 4
- 45x45 M37 015.340.0007.03692

Empaquetado / Packaging / Emballage

Formato	pz/cj	m²/cj	cj/pl	m²/pl	kg/cj	kg/pl
45x45	7	1.42	52	73.84	26.13	1,378.76



Pvto. / Floor / Sol: **At. Blaze Marfil 60x120**



Rvto. / Wall / Rvtm: **At. Aren Siena 20x120 - At. Blaze Argento 30,3x61,3**
At. Blaze Marengo 60,8x60,8
 Pvto. / Floor / Sol: **At. Dec. Blaze Gris 45x45**



Rvto. / Wall / Rvtm.: **Lambeth Natural 22,3x22,3**
 Pvto. / Floor / Sol: **Kilburn Gris 45x45**



Pvto. / Floor / Sol: **Waterloo Coal 45x45**

AT. BORGIO



60x120 Rec. 23,62"x47,24"	60,8x60,8 23,93"x23,93"	60x60 Rec. 23,62"x23,62"	30x30 (7x7) 11,81"x11,81"
-------------------------------------	-----------------------------------	------------------------------------	-------------------------------------

GRES PORCELÁNICO ESMALTADO
GLAZED PORCELAIN TILES · GRÈS CÉRAMÉ ÉMAILLÉ



At. Borgo Gold	PEI 4
● 60x120 Rec. M61 017.250.0189.01901	Ⓢ
● 60,8x60,8 M43 015.440.0189.01901	Ⓢ
● 60x60 Rec. M48 017.840.0189.01901	Ⓢ



Malla At. Borgo 30x30(7)	
● Gold M201 025.590.0189.01901	Ⓢ

Disponibile en / Available in / Disponible:

At. Borgo 30x90

Revestimiento Pasta Roja / Red Body Wall Tiles / Revêtement Pâte Rouge
Pág. / Page / Page 138

Piezas especiales / Special pieces / Pièces especiales

Consultar en página / Consult on page / Consulter en page: 178

*Peldaño Gradone	*Ángulo Gradone	*Rodapié C/Romo

Empaquetado / Packaging / Emballage

Formato	pz/cj	m²/cj	cj/pl	m²/pl	kg/cj	kg/pl
60x120	2	1.44	36	51.84	29.50	1,091.00
60,8x60,8	4	1.48	30	44.40	31.35	960.50
60x60	4	1.44	30	43.20	30.00	920.00
30x30(7)	11	1.00	42	42.00	23.10	990.20




Pvto. / Floor / Sol: **At. Borgo Gold 60x60**

AT. BRILLO-MATE



60x120 Rec. 23,62"x47,24"	60,8x60,8 23,93"x23,93"	60x60 Rec. 23,62"x23,62"
-------------------------------------	-----------------------------------	------------------------------------

GRES PORCELÁNICO ESMALTADO
GLAZED PORCELAIN TILES · GRÈS CÉRAMÉ ÉMAILLÉ



At. Mate Blanco	PEI 4
● 60x120 Rec. M57 017.250.0012.04079	Ⓢ
● 60,8x60,8 M41 015.440.0012.04079	Ⓢ
● 60x60 Rec. M46 017.840.0012.04079	Ⓢ

Disponibile en / Available in / Disponible:

Revestimiento Pasta Roja / Red Body Wall Tiles / Revêtement Pâte Rouge

At. Brillo - At. Mate 30x90 Pág. / Page / Page 135

At. Brillo - At. Mate 33,3x55 Pág. / Page / Page 132

At. Brillo - At. Mate 25x70/25x50 Pág. / Page / Page 134

Revestimiento Pasta Blanca / White Body Wall Tiles / Revêtement Pâte Blanche

At. Brillo - At. Mate 36x80 Pág. / Page / Page 170

Piezas especiales / Special pieces / Pièces especiales

Consultar en página / Consult on page / Consulter en page: 178

*Peldaño Gradone	*Ángulo Gradone	*Rodapié C/Romo

At. Brillo Blanco

● 60,8x60,8 . M43 015.440.0012.04078	Ⓢ
● 60x60 Rec. M48 017.840.0012.04078	Ⓢ

Empaquetado / Packaging / Emballage

Formato	pz/cj	m²/cj	cj/pl	m²/pl	kg/cj	kg/pl
60x120	2	1.44	36	51.84	29.50	1,091.00
60,8x60,8	4	1.48	30	44.40	31.35	960.50
60x60	4	1.44	30	43.20	30.00	920.00



Pvto. / Floor / Sol: **At. Mate Blanco 60,8x60,8**

60x60 Rec.
23,62"x23,62"

GRES PORCELÁNICO ESMALTADO
GLAZED PORCELAIN TILES · GRÈS CÉRAMÉ ÉMAILLÉ



At. Ceylon Mate PEI 4

● 60x60 Rec. M46 017.840.0803.04098

At. Ceylon Brillo PEI 4

● 60x60 Rec. M48 017.840.0804.04098

Piezas especiales / Special pieces / Pièces especiales

Consultar en página / Consult on page / Consulter en page: 178

*Peldaño Gradone	*Ángulo Gradone	*Rodapié C/Romo

Empaquetado / Packaging / Emballage

Formato	pz/cj	m ² /cj	cj/pl	m ² /pl	kg/cj	kg/pl
60x60	4	1,44	30	43,20	30,00	920,00



Pvto. / Floor / Sol: **At. Ceylon Mate 60x60**



30,3x61,3
11,92"x24,13"

45x45
17,71"x17,71"

GRES PORCELÁNICO ESMALTADO
GLAZED PORCELAIN TILES · GRÈS CÉRAMÉ ÉMAILLÉ



At. Choice Light PEI 4

● 30,3x61,3 M41 015.722.0204.04333

● 45x45 M37 015.340.0204.04333



At. Choice Sand PEI 4

● 30,3x61,3 M41 015.722.0119.04333

● 45x45 M37 015.340.0119.04333



At. Choice Ash PEI 4

● 30,3x61,3 M41 015.722.0344.04333

● 45x45 M37 015.340.0344.04333



At. Choice Zircon PEI 4

● 30,3x61,3 M41 015.722.0139.04333

● 45x45 M37 015.340.0139.04333



At. Rlv. Choice Light

● 30,3x61,3 M41 015.722.0204.04372



At. Rlv. Choice Sand

● 30,3x61,3 M41 015.722.0119.04372



At. Rlv. Choice Ash

● 30,3x61,3 M41 015.722.0344.04372



At. Rlv. Choice Zircon

● 30,3x61,3 M41 015.722.0139.04372

Disponible en / Available in / Disponible:

At. Choice 30x90
Revestimiento Pasta Roja / Red Body Wall Tiles / Revêtement Pâte Rouge
Pág. / Page / Page 141

Empaquetado / Packaging / Emballage

Formato	pz/cj	m ² /cj	cj/pl	m ² /pl	kg/cj	kg/pl
30,3x61,3	7	1,30	40	52,00	25,00	1,020,00
45x45	7	1,42	52	73,84	26,13	1,378,76

Piezas especiales / Special pieces / Pièces especiales (No Rlv.)

Consultar en página / Consult on page / Consulter en page: 178

*Peldaño Gradone	*Ángulo Gradone	*Rodapié C/Romo



Rvto. / Wall / Rvto: **At. Rlv. Choice Light 30,3x61,3 - At. Choice Light 30,3x61,3 - At. Choice Zircon 30,3x61,3**
Pvto. / Floor / Sol: **At. Choice Light 30,3x61,3**



90x90 Rec.
35,43"x35,43"

GRES PORCELÁNICO ESMALTADO
GLAZED PORCELAIN TILES · GRÈS CÉRAMÉ ÉMAILLÉ



At. Civis Perla PEI 4
● 90x90 Rec. M73 017.804.0037.09724

At. Civis Ceniza PEI 4
● 90x90 Rec. M73 017.804.0019.09724

At. Civis Gris PEI 4
● 90x90 Rec. M73 017.804.0002.09724

Piezas especiales / Special pieces / Pièces especiales

Consultar en página / Consult on page / Consulter en page: 178

*Peldaño Gradone	*Ángulo Gradone	*Rodapié C/Romo

Empaquetado / Packaging / Emballage

Formato	pz/cj	m ² /cj	cj/pl	m ² /pl	kg/cj	kg/pl
90x90	2	1.62	27	43.74	40.00	1,110.00




Pvto. / Floor / Sol: **At. Civis Ceniza 90x90**



75x75 Rec.
29,53"x29,53"

GRES PORCELÁNICO ESMALTADO
GLAZED PORCELAIN TILES · GRÈS CÉRAMÉ ÉMAILLÉ



At. Dassel Perla PEI 4
● 75x75 Rec. M55 017.875.0037.03684

At. Dassel Crema PEI 4
● 75x75 Rec. M55 017.875.0096.03684

Piezas especiales / Special pieces / Pièces especiales

Consultar en página / Consult on page / Consulter en page: 178

*Peldaño Gradone	*Ángulo Gradone	*Rodapié C/Romo

Empaquetado / Packaging / Emballage

Formato	pz/cj	m ² /cj	cj/pl	m ² /pl	kg/cj	kg/pl
75x75	3	1.69	30	50.70	41.20	1,256.00




Pvto. / Floor / Sol: **At. Dassel Perla 75x75**



30,3x61,3
11,92"x24,13"


GRES PORCELÁNICO (TIERRA COLOREADA)
PORCELAIN TILES (COLOURED BODY) · GRÈS CERAMÉ (MASSE COLORÉE)



At. Eiffel Blanco
● 30,3x61,3 M43 015.722.0012.09230




At. Eiffel Marengo
● 30,3x61,3 M43 015.722.0028.09230



At. Eiffel Negro
● 30,3x61,3 M43 015.722.0003.09230



At. Rlv. Eiffel Blanco
● 30,3x61,3 M43 015.722.0012.09231



At. Rlv. Eiffel Marengo
● 30,3x61,3 M43 015.722.0028.09231



At. Rlv. Eiffel Negro
● 30,3x61,3 M43 015.722.0003.09231

Piezas especiales / Special pieces / Pieces especiales (No Rlv. - No Dec.)

Consultar en página / Consult on page / Consulter en page: 178

*Peldaño Gradone	*Ángulo Gradone	*Peldaño Ranurado	*Ángulo Ranurado	*Rodapié C/Romo

Empaquetado / Packaging / Emballage

Formato	pz/cj	m ² /cj	cj/pl	m ² /pl	kg/cj	kg/pl
30,3x61,3	7	1.30	40	52.00	25.00	1,020.00



Rvto. / Wall / Rvtm.: **At. Eiffel Blanco 30,3x61,3** - **At. Rlv. Eiffel Blanco 30,3x61,3** - **At. Rlv. Eiffel Negro 30,3x61,3**
Pvto. / Floor / Sol.: **At. Eiffel Blanco 30,3x61,3** - **At. Eiffel Negro 30,3x61,3**



60x120 Rec.
23,62"x47,24"

60,8x60,8
23,93"x23,93"

60x60 Rec.
23,62"x23,62"

GRES PORCELÁNICO ESMALTADO
GLAZED PORCELAIN TILES · GRÈS CÉRAMÉ ÉMAILLÉ



At. Elite Perla PEI 4
● 60x120 Rec. M57 017.250.0037.09570
● 60,8x60,8 M41 015.440.0037.09570
● 60x60 Rec. M46 017.840.0037.09570



At. Elite Gris PEI 4
● 60x120 Rec. M57 017.250.0002.09570
● 60,8x60,8 M41 015.440.0002.09570
● 60x60 Rec. M46 017.840.0002.09570




At. Elite Arena PEI 4
● 60x120 Rec. M57 017.250.0017.09570
● 60,8x60,8 M41 015.440.0017.09570
● 60x60 Rec. M46 017.840.0017.09570



At. Elite Rlv. Perla PEI 4
● 60,8x60,8 M41 015.440.0037.09818



At. Elite Rlv. Gris PEI 4
● 60,8x60,8 M41 015.440.0002.09818



At. Elite Rlv. Arena PEI 4
● 60,8x60,8 M41 015.440.0017.09818

Disponible en / Available in / Disponible:

At. Elite 36x80
Revestimiento Pasta Blanca / White Body Wall Tiles / Revêtement Pâte Blanche
Pág. / Page / Page 171

Piezas especiales / Special pieces / Pieces especiales (No Rlv. - No Dec.)

Consultar en página / Consult on page / Consulter en page: 178

*Peldaño Gradone	*Ángulo Gradone	*Rodapié C/Romo

Empaquetado / Packaging / Emballage

Formato	pz/cj	m ² /cj	cj/pl	m ² /pl	kg/cj	kg/pl
60x120	2	1.44	36	51.84	29.50	1,091.00
60,8x60,8	4	1.48	30	44.40	31.35	960.50
60x60	4	1.44	30	43.20	30.00	920.00



Rvto. / Wall / Rvtm.: **At. Elite Perla 60x120**
Pvto. / Floor / Sol.: **At. Elite Gris 60x120**




Rvto. / Wall / Rvtm.: **At. Elite Arena 60x120**
Pvto. / Floor / Sol.: **At. Elite Rlv. Arena 60,8x60,8**

33,3x33,3
13,11"x13,11"



At. Haro Ceniza PEI 4
● 33,3x33,3 M44 015.845.0019.11228



At. Haro Gris PEI 3
● 33,3x33,3 M44 015.845.0002.11228



At. Haro Coto PEI 3
● 33,3x33,3 M44 015.845.0046.11228



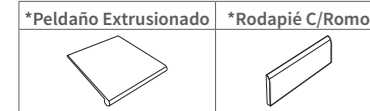
Ped/Ex At. Haro 33,3x33,3
● Ceniza P56 025.928.0019.11228
● Gris P56 025.928.0002.11228
● Coto P56 025.928.0046.11228

Empaquetado / Packaging / Emballage

Formato	pz/cj	m ² /cj	cj/pl	m ² /pl	kg/cj	kg/pl
33,3x33,3	12	1,33	46	61,18	24,35	1,140.10

Piezas especiales / Special pieces / Pièces especiales

Consultar en página / Consult on page / Consulter en page: 178



Pvto. / Floor / Sol: **At. Haro Coto 33,3x33,3**



60,8x60,8
23,93"x23,93"

GRES PORCELÁNICO ESMALTADO
GLAZED PORCELAIN TILES · GRÈS CÉRAMÉ ÉMAILLÉ



At. Kiel Arena PEI 4
● 60,8x60,8 M41 15.440.0017.04075



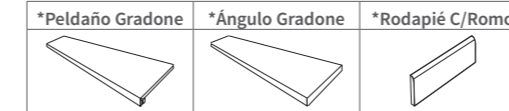
At. Kiel Perla PEI 4
● 60,8x60,8 M41 15.440.0037.04075



At. Kiel Marengo PEI 3
● 60,8x60,8 M41 15.440.0028.04075

Piezas especiales / Special pieces / Pièces especiales

Consultar en página / Consult on page / Consulter en page: 178



Disponibile en / Available in / Disponible:

At. Kiel 33,3x55
Revestimiento Pasta Roja / Red Body Wall Tiles / Revêtement Pâte Rouge
Pág. / Page / Page 148

Empaquetado / Packaging / Emballage

Formato	pz/cj	m ² /cj	cj/pl	m ² /pl	kg/cj	kg/pl
60,8x60,8	4	1,48	30	44,40	31,35	960,50



Pvto. / Floor / Sol: **At. Kiel Marengo 60,8x60,8**



AT. LOFT



30,3x61,3
11,92"x24,13"

60,8x60,8
23,93"x23,93"

45x45
17,71"x17,71"



At. Loft Marfil

- 30,3x61,3 M43 015.722.0033.04370
- 30,3x61,3 Adz M45 015.722.0033.04270
- 60,8x60,8 M48 015.440.0033.04370
- 45x45 M39 015.302.0033.04370



At. Loft Perla

- 30,3x61,3 M43 015.722.0037.04370
- 30,3x61,3 Adz M45 015.722.0037.04270
- 60,8x60,8 M48 015.440.0037.04370
- 45x45 M39 015.302.0037.04370



At. Loft Antracita

- 30,3x61,3 M43 015.722.0248.04370
- 30,3x61,3 Adz M45 015.722.0248.04270
- 60,8x60,8 M48 015.440.0248.04370
- 45x45 M39 015.302.0248.04370

GRES PORCELÁNICO (TIERRA COLOREADA)
PORCELAIN TILES (COLOURED BODY) · GRÉS CERAMÉ (MASSE COLORÉE)

Piezas especiales / Special pieces / Pièces especiales

Consultar en página / Consult on page / Consulter en page: 178

*Peldaño Gradone	*Ángulo Gradone	*Peldaño Ranurado	*Ángulo Ranurado	*Rodapié C/Romo

Empaquetado / Packaging / Emballage

Formato	pz/cj	m ² /cj	cj/pl	m ² /pl	kg/cj	kg/pl
30,3x61,3	7	1.30	40	52.00	25.00	1,020.00
60,8x60,8	4	1.48	30	44.40	31.35	960.50
45x45	6	1.22	52	63.44	25.80	1,361.60



Pvto. / Floor / Sol: **At. Adz. Loft Antracita 30,3x61,3**

AT. LUBECK



75x75 Rec.
29,53"x29,53"

60x60 Rec.
23,62"x23,62"

GRES PORCELÁNICO (TIERRA COLOREADA)
PORCELAIN TILES (COLOURED BODY) · GRÉS CERAMÉ (MASSE COLORÉE)




At. Lubeck Perla

- 75x75 Rec. M65 017.875.0037.05232
- 60x60 Rec. M51 017.840.0037.05232



At. Lubeck Taupe

- 75x75 Rec. M65 017.875.0285.05232
- 60x60 Rec. M51 017.840.0285.05232



At. Lubeck Ceniza

- 60x60 Rec. M51 017.840.0019.05232



At. Lubeck Tortora

- 60x60 Rec. M51 017.840.0297.05232

Piezas especiales / Special pieces / Pièces especiales

Consultar en página / Consult on page / Consulter en page: 178

*Peldaño Gradone	*Ángulo Gradone	*Peldaño Ranurado	*Ángulo Ranurado	*Rodapié C/Romo

Empaquetado / Packaging / Emballage

Formato	pz/cj	m ² /cj	cj/pl	m ² /pl	kg/cj	kg/pl
75x75	3	1.69	30	50.70	41.20	1,256.00
60x60	4	1.44	30	43.20	30.00	920.00



Pvto. / Floor / Sol: **At. Lubeck Perla 75x75**



60x120 Rec.
23,62"x47,24"

60,8x60,8
23,93"x23,93"

60x60 Rec.
23,62"x23,62"

GRES PORCELÁNICO ESMALTADO
GLAZED PORCELAIN TILES · GRÈS CÉRAMÉ ÉMAILLÉ




At. Lusso Cafe PEI 3

- 60x120 Rec. M61 017.250.0271.02328
- 60,8x60,8 M43 015.440.0271.02328
- 60x60 Rec. M48 017.840.0271.02328



At. Lusso Crema PEI 3

- 60x120 Rec. M61 017.250.0096.02328
- 60,8x60,8 M43 015.440.0096.02328
- 60x60 Rec. M48 017.840.0096.02328



At. Lusso Gris PEI 3

- 60x120 Rec. M61 017.250.0002.02328
- 60,8x60,8 M43 015.440.0002.02328
- 60x60 Rec. M48 017.840.0002.02328

Piezas especiales / Special pieces / Pièces especiales

Consultar en página / Consult on page / Consulter en page: 178

*Peldaño Gradone	*Ángulo Gradone	*Rodapié C/Romo

Empaquetado / Packaging / Emballage

Formato	pz/cj	m ² /cj	cj/pl	m ² /pl	kg/cj	kg/pl
60x120	2	1.44	36	51.84	29.50	1,091.00
60,8x60,8	4	1.48	30	44.40	31.35	960.50
60x60	4	1.44	30	43.20	30.00	920.00



60,8x60,8
23,93"x23,93"

60x60 Rec.
23,62"x23,62"

GRES PORCELÁNICO ESMALTADO
GLAZED PORCELAIN TILES · GRÈS CÉRAMÉ ÉMAILLÉ



At. Luxor Marfil PEI 4

- 60,8x60,8 M43 015.440.0033.04084
- 60x60 Rec. M48 017.840.0033.04084

Piezas especiales / Special pieces / Pièces especiales

Consultar en página / Consult on page / Consulter en page: 178

*Peldaño Gradone	*Ángulo Gradone	*Rodapié C/Romo

Disponibile en / Available in / Disponible:
At. Luxor 33,3x55
Revestimiento Pasta Roja / Red Body Wall Tiles / Revêtement Pâte Rouge
Pág. / Page / Page 151

Empaquetado / Packaging / Emballage

Formato	pz/cj	m ² /cj	cj/pl	m ² /pl	kg/cj	kg/pl
60,8x60,8	4	1.48	30	44.40	31.35	960.50
60x60	4	1.44	30	43.20	30.00	920.00



Rvto. / Wall / Rvtm.: **At. Lusso Crema 60x120** - **At. Blaze Taupe 30,3x61,3**
Pvto. / Floor / Sol: **At. Blaze Taupe 60,8x60,8**



Rvto. / Wall / Rvtm.: **At. Luxor Marfil 33,3x55** - **At. Rlv. Luxor 33,3x55**
Pvto. / Floor / Sol: **At. Luxor Marfil 60,8x60,8**



AT. MAGNA



60,8x60,8
23,93"x23,93"

GRES PORCELÁNICO ESMALTADO
GLAZED PORCELAIN TILES · GRÈS CÉRAMÉ ÉMAILLÉ



At. Magna Bone PEI 4
● 60,8x60,8 M41 015.440.0413.03678

Piezas especiales / Special pieces / Pièces especiales

Consultar en página / Consult on page / Consulter en page: 178

*Peldaño Gradone	*Ángulo Gradone	*Rodapié C/Romo

Empaquetado / Packaging / Emballage

Formato	pz/cj	m ² /cj	cj/pl	m ² /pl	kg/cj	kg/pl
60,8x60,8	4	1,48	30	44,40	31,35	960,50



Pvto. / Floor / Sol: **At. Magna Bone 60,8x60,8**



AT. MARTE



30,3x61,3 11,92"x24,13"
30x30 (7x7) 11,81"x11,81"

GRES PORCELÁNICO ESMALTADO
GLAZED PORCELAIN TILES · GRÈS CÉRAMÉ ÉMAILLÉ




At. Marte Perla PEI 4
● 30,3x61,3 M41 015.722.0037.05220



At. Marte Gris PEI 4
● 30,3x61,3 M41 015.722.0002.05220




At. Marte Grafito PEI 3
● 30,3x61,3 M41 015.722.0068.05220



Malla At. Marte 30x30(7)
● Perla M201 025.590.0037.05220



Malla At. Marte 30x30(7)
● Gris M201 025.590.0002.05220



Malla At. Marte 30x30(7)
● Grafito M201 025.590.0068.05220

Piezas especiales / Special pieces / Pièces especiales

Consultar en página / Consult on page / Consulter en page: 178

*Peldaño Gradone	*Ángulo Gradone	*Rodapié C/Romo

Empaquetado / Packaging / Emballage

Formato	pz/cj	m ² /cj	cj/pl	m ² /pl	kg/cj	kg/pl
30,3x61,3	7	1,30	40	52,00	25,00	1,020,00
30x30(7)	11	1,00	48	48,00	25,00	1,220,00



Rvto. / Wall / Rvrm.: **At. Marte Perla 30,3x61,3**
Pvto. / Floor / Sol: **At. Marte Gris 30,3x61,3**




AT. MONSOON



60,8x60,8
23,93"x23,93"

30,3x61,3
11,92"x24,13"

GRES PORCELÁNICO (TIERRA COLOREADA)
PORCELAIN TILES (COLOURED BODY) · GRÈS CERAMÉ (MASSE COLORÉE)



At. Monsoon Opalo

- 30,3x61,3 M43 015.722.0059.09232
- 60,8x60,8 M43 015.440.0059.09232

At. Rlv Monsoon Opalo

- 30,3x61,3 M43 015.722.0059.09233

At. Monsoon Terra

- 30,3x61,3 M43 015.722.0056.09232
- 60,8x60,8 M43 015.440.0056.09232

At. Rlv Monsoon Terra

- 30,3x61,3 M43 015.722.0056.09233

Piezas especiales / Special pieces / Pieces especiales (No Rlv)

Consultar en página / Consult on page / Consulter en page: 178

*Peldaño Gradone	*Ángulo Gradone	*Peldaño Ranurado	*Ángulo Ranurado	*Rodapié C/Romo

Empaquetado / Packaging / Emballage

Formato	pz/cj	m ² /cj	cj/pl	m ² /pl	kg/cj	kg/pl
60,8x60,8	4	1,48	30	44,40	31,35	960,50
30,3x61,3	7	1,30	40	52,00	25,00	1,020,00



Rvto. / Wall / Rvtrn.: **At. Rlv. Monsoon Opalo 30,3x61,3**
Pvto. / Floor / Sol: **At. Monsoon Opalo 30,3x61,3**

AT. MURANO



60x120 Rec.
23,62"x47,24"

60x60 Rec.
23,62"x23,62"

60,8x60,8
23,93"x23,93"

GRES PORCELÁNICO ESMALTADO
GLAZED PORCELAIN TILES · GRÈS CÉRAMÉ ÉMAILLÉ



At. Murano Blanco PEI 4

- 60x120 Rec. M61 017.250.0012.06550
- 60,8x60,8 M43 015.440.0012.06550
- 60x60 Rec. M48 017.840.0012.06550

At. Murano Perla PEI 4


- 60x120 Rec. M61 017.250.0037.06550
- 60,8x60,8 M43 015.440.0037.06550
- 60x60 Rec. M48 017.840.0037.06550

At. Murano Gris PEI 3

- 60x120 Rec. M61 017.250.0002.06550
- 60,8x60,8 M43 015.440.0002.06550
- 60x60 Rec. M48 017.840.0002.06550

At. Dec Murano Blanco

- 60x60 Rec. M48 017.840.0012.10119



At. Murano Marfil PEI 4

- 60x120 Rec. M61 017.250.0033.06550
- 60,8x60,8 M43 015.440.0033.06550
- 60x60 Rec. M48 017.840.0033.06550

At. Murano Noce PEI 3

- 60x120 Rec. M61 017.250.0160.06550
- 60,8x60,8 M43 015.440.0160.06550
- 60x60 Rec. M48 017.840.0160.06550

At. Dec Murano Marfil

- 60x60 Rec. M48 017.840.0033.10119

Disponibile en / Available in / Disponible:
Revestimiento Pasta Roja / Red Body Wall Tiles / Revêtement Pâte Rouge

At. Murano 33,3x55 Pág. / Page / Page 155
At. Murano 30x90 Pág. / Page / Page 154

Piezas especiales / Special pieces / Pieces especiales (No Dec.)

Consultar en página / Consult on page / Consulter en page: 178

*Peldaño Gradone	*Ángulo Gradone	*Rodapié C/Romo

Empaquetado / Packaging / Emballage

Formato	pz/cj	m ² /cj	cj/pl	m ² /pl	kg/cj	kg/pl
60x120	2	1,44	36	51,84	29,50	1,091,00
60,8x60,8	4	1,48	30	44,40	31,00	950,00
60x60	4	1,44	30	43,20	30,00	920,00



Pvto. / Floor / Sol: **At. Murano Marfil 60x60 - At. Dec Murano Marfil 60x60**



Pvto. / Floor / Sol: **At. Murano Gris 60x60**



60x120 Rec.
23,62"x47,24"

GRES PORCELÁNICO ESMALTADO
GLAZED PORCELAIN TILES · GRÈS CÉRAME ÉMAILLÉ



At. Naza White PEI 4

● 60x120 Rec. M61 017.250.0108.09778

At. Naza Mate White PEI 4

● 60x120 Rec. M57 017.250.0108.11986

At. Naza Beige PEI 4

● 60x120 Rec. M61 017.250.0007.09778

At. Naza Mate Beige PEI 4

● 60x120 Rec. M57 017.250.0007.11986

At. Naza Taupe PEI 4

● 60x120 Rec. M61 017.250.0285.09778

At. Naza Mate Taupe PEI 4

● 60x120 Rec. M57 017.250.0285.11986

Piezas especiales / Special pieces / Pièces especiales

Consultar en página / Consult on page / Consulter en page: 178

*Peldaño Gradone	*Ángulo Gradone	*Rodapié C/Romo

Empaquetado / Packaging / Emballage

Formato	pz/cj	m ² /cj	cj/pl	m ² /pl	kg/cj	kg/pl
60x120	2	1,44	36	51,84	29,50	1,091.00




Rvto. / Wall / Rvtm: **At. Naza Taupe 60x120**
Pvto. / Floor / Sol: **At. Naza Taupe 60x120 - At. Adz. Viggo Fresno 20x120**



60x120 Rec.
23,62"x47,24"

90x90 Rec.
35,43"x35,43"

GRES PORCELÁNICO ESMALTADO
GLAZED PORCELAIN TILES · GRÈS CÉRAME ÉMAILLÉ



At. Palma Blanco PEI 4

● 60x120 Rec. M61 017.250.0012.09398

At. Palma PEI 4

● 90x90 Rec. M73 017.804.0001.09398

Piezas especiales / Special pieces / Pièces especiales

Consultar en página / Consult on page / Consulter en page: 178

*Peldaño Gradone	*Ángulo Gradone	*Rodapié C/Romo

Empaquetado / Packaging / Emballage

Formato	pz/cj	m ² /cj	cj/pl	m ² /pl	kg/cj	kg/pl
60x120	2	1,44	36	51,84	29,50	1,091.00
90x90	2	1,62	27	43,74	40,00	1,110.00



Pvto. / Floor / Sol: **At. Palma 90x90**



60x120 Rec.
23,62"x47,24"

90x90 Rec.
35,43"x35,43"

GRES PORCELÁNICO ESMALTADO
GLAZED PORCELAIN TILES · GRÈS CÉRAME ÉMAILLÉ



At. Pompei Blanco				PEI 4
● 60x120	Rec.	M57	017.250.0012.09395	
At. Pompei				PEI 4
● 90x90	Rec.	M73	017.804.0001.09395	

Piezas especiales / Special pieces / Pièces especiales

Consultar en página / Consult on page / Consulter en page: 178

*Peldaño Gradone	*Ángulo Gradone	*Rodapié C/Romo

Empaquetado / Packaging / Emballage						
Formato	pz/cj	m²/cj	cj/pl	m²/pl	kg/cj	kg/pl
60x120	2	1.44	36	51.84	29.50	1,091.00
90x90	2	1.62	27	43.74	40.00	1,110.00



Pvto. / Floor / Sol: **At. Pompei 90x90**



60x120 Rec.
23,62"x47,24"

90x90 Rec.
35,43"x35,43"

60,8x60,8
23,93"x23,93"

60x60 Rec.
23,62"x23,62"

30,3x61,3
11,92"x24,13"

30x30 (7x7)
11,81"x11,81"

GRES PORCELÁNICO ESMALTADO
GLAZED PORCELAIN TILES · GRÈS CÉRAME ÉMAILLÉ



At. Portofino Gold Brillo				PEI 4
● 60x120	Rec.	M61	017.250.0706.06606	
● 60,8x60,8		M43	015.440.0706.06606	
● 60x60	Rec.	M48	017.840.0706.06606	
At. Portofino Gold Mate				PEI 4
● 60x120	Rec.	M57	017.250.0781.06606	
● 60,8x60,8		M41	015.440.0781.06606	
● 60x60	Rec.	M46	017.840.0781.06606	

Disponibile en / Available in / Disponible:
Revestimiento Pasta Roja / Red Body Wall Tiles / Revêtement Pâte Rouge
At. Portofino 33,3x55 Pág. / Page / Page 159
At. Portofino 30x90 Pág. / Page / Page 160
Pvto. Pasta Roja / Pvto. Pasta Roja / Red Body Floor Tiles · Sol Pâte Rouge
At. Portofino 45x45 Pág. / Page / Page 120

Piezas especiales / Special pieces / Pièces especiales (No Rlv.)

Consultar en página / Consult on page / Consulter en page: 178


*Peldaño Gradone	*Ángulo Gradone	*Rodapié C/Romo



At. Portofino Brillo				PEI 4
● 60x120	Rec.	M61	017.250.0804.06606	
● 90x90	Rec.	M73	017.804.0804.06606	
● 60,8x60,8		M43	015.440.0804.06606	
● 60x60	Rec.	M48	017.840.0804.06606	
At. Portofino Mate				PEI 4
● 60x120	Rec.	M57	017.250.0803.06606	
● 90x90	Rec.	M73	017.804.0803.06606	
● 60,8x60,8		M41	015.440.0803.06606	
● 60x60	Rec.	M46	017.840.0803.06606	
● 30,3x61,3		M41	015.722.0803.06606	



At. Rlv. Portofino Mate				
● 30,3x61,3		M41	015.722.0803.06606	



Malla At. Portofino 30x30(7)			
● Brillo	M201	025.590.0804.06606	
● Mate	M201	025.590.0803.06606	

Malla At. Portofino Gold 30x30(7)			
● Brillo	M201	025.590.0706.06606	
● Mate	M201	025.590.0781.06606	

Empaquetado / Packaging / Emballage

Formato	pz/cj	m²/cj	cj/pl	m²/pl	kg/cj	kg/pl
60x120	2	1.44	36	51.84	29.50	1,091.00
90x90	2	1.62	27	43.74	40.00	1,110.00
60,8x60,8	4	1.48	30	44.40	31.35	960.50
60x60	4	1.44	30	43.20	30.00	920.00
30,3x61,3	7	1.30	40	52.00	25.00	1,020.00
30x30(7)	11	1.00	42	42.00	23.10	990.20



Rvto. / Wall / Rvrm: **At. Portofino Gold Mate 60x120**
Pvto. / Floor / Sol: **At. Portofino Gold Mate 60x120**



AT. REVAL



30,3x61,3
11,92"x24,13"

GRES PORCELÁNICO ESMALTADO
GLAZED PORCELAIN TILES · GRÈS CÉRAMÉ ÉMAILLÉ



At. Reval Perla PEI 4
● 30,3x61,3 M41 015.722.0037.04371



At. Reval Gris PEI 4
● 30,3x61,3 M41 015.722.0002.04371



At. Reval Natural PEI 4
● 30,3x61,3 M41 015.722.0102.04371



At. Rlv. Reval Perla
● 30,3x61,3 M41 015.722.0037.06160



At. Rlv. Reval Gris
● 30,3x61,3 M41 015.722.0002.06160



At. Rlv. Reval Natural
● 30,3x61,3 M41 015.722.0102.06160

Piezas especiales / Special pieces / Pièces especiales (No Rlv.)

Consultar en página / Consult on page / Consulter en page: 178



Empaquetado / Packaging / Emballage

Formato	pz/cj	m ² /cj	cj/pl	m ² /pl	kg/cj	kg/pl
30,3x61,3	7	1.30	40	52.00	25.00	1,020.00



Rvto. / Wall / Rvtm.: **At. Rlv. Reval Gris 30,3x61,3**
Pvto. / Floor / Sol: **At. Reval Gris 30,3x61,3**



AT. RIGA



75x75 Rec.
29,53"x29,53"

60x60 Rec.
23,62"x23,62"

GRES PORCELÁNICO (TIERRA COLOREADA)
PORCELAIN TILES (COLOURED BODY) · GRÈS CÉRAMÉ (MASSE COLOREÉ)



At. Riga Gris
● 60x60 Rec. M51 017.840.0002.05231



At. Riga Vison
● 75x75 Rec. M65 017.875.0024.05231
● 60x60 Rec. M51 017.840.0024.05231



At. Riga Perla
● 75x75 Rec. M65 017.875.0037.05231
● 60x60 Rec. M51 017.840.0037.05231

Piezas especiales / Special pieces / Pièces especiales

Consultar en página / Consult on page / Consulter en page: 178



Empaquetado / Packaging / Emballage

Formato	pz/cj	m ² /cj	cj/pl	m ² /pl	kg/cj	kg/pl
75x75	3	1.69	30	50.70	41.20	1,256.00
60x60	4	1.44	30	43.20	30.00	920.00



Pvto. / Floor / Sol: **At. Riga Vison 75x75**



AT. RIMINI



60x120 Rec. 23,62"x47,24"	60,8x60,8 23,93"x23,93"	60x60 Rec. 23,62"x23,62"	30,3x61,3 11,92"x24,13"	30x30 (7x7) 11,81"x11,81"
-------------------------------------	-----------------------------------	------------------------------------	-----------------------------------	-------------------------------------

GRES PORCELÁNICO ESMALTADO
GLAZED PORCELAIN TILES · GRÈS CÉRAME ÉMAILLÉ




At. Rimini Brillo	PEI 4
● 60x120 Rec. M61 017.250.0804.06610	
● 60,8x60,8 M43 015.440.0804.06610	
● 60x60 Rec. M48 017.840.0804.06610	

At. Rimini Mate	PEI 4
● 60x120 Rec. M57 017.250.0803.06610	
● 60,8x60,8 M41 015.440.0803.06610	
● 60x60 Rec. M46 017.840.0803.06610	
● 30,3x61,3 M41 015.722.0803.06610	



At. Rlv. Rimini Mate
● 30,3x61,3 M41 015.722.0803.06095



Malla At. Rimini 30x30(7)
● Brillo M201 025.590.0804.06610
● Mate M201 025.590.0803.06610

Empaquetado / Packaging / Emballage

Formato	pz/cj	m ² /cj	cj/pl	m ² /pl	kg/cj	kg/pl
60x120	2	1.44	36	51.84	29.50	1,091.00
60,8x60,8	4	1.48	30	44.40	31.35	960.50
60x60	4	1.44	30	43.20	30.00	920.00
30,3x61,3	7	1.30	40	52.00	25.00	1,020.00
30x30(7)	11	1.00	42	42.00	23.10	990.20

Disponibile en / Available in / Disponible:

Revestimiento Pasta Roja / Red Body Wall Tiles / Revêtement Pâte Rouge

At. Rimini 33,3x55 Pág. / Page / Page 162

At. Rimini 30x90 Pág. / Page / Page 161

Pvto. Pasta Roja / Pvto. Pasta Roja / Red Body Floor Tiles · Sol Pâte Rouge

At. Rimini 45x45 Pág. / Page / Page 121

Piezas especiales / Special pieces / Pièces especiales (No Rlv.)

Consultar en página / Consult on page / Consulter en page: 178

*Peldaño Gradone	*Ángulo Gradone	*Rodapié C/Romo



Pvto. / Floor / Sol: **At. Rimini Brillo 60x120**



AT. SALVIA



60x120 Rec. 23,62"x47,24"

GRES PORCELÁNICO ESMALTADO
GLAZED PORCELAIN TILES · GRÈS CÉRAME ÉMAILLÉ



At. Salvia Marfil	PEI 4
● 60x120 Rec. M61 017.250.0033.09400	

Piezas especiales / Special pieces / Pièces especiales

Consultar en página / Consult on page / Consulter en page: 178

*Peldaño Gradone	*Ángulo Gradone	*Rodapié C/Romo

Empaquetado / Packaging / Emballage

Formato	pz/cj	m ² /cj	cj/pl	m ² /pl	kg/cj	kg/pl
60x120	2	1.44	36	51.84	29.50	1,091.00



Pvto. / Floor / Sol: **At. Salvia Marfil 60x120**



AT. SAVONA



75x75 Rec.
29,53"x29,53"

GRES PORCELÁNICO ESMALTADO
GLAZED PORCELAIN TILES · GRÈS CÉRAMÉ ÉMAILLÉ



At. Savona Marfil PEI 4
● 75x75 Rec. M55 017.875.0033.02004

Piezas especiales / Special pieces / Pièces especiales

Consultar en página / Consult on page / Consulter en page: 178

*Peldaño Gradone	*Ángulo Gradone	*Rodapié C/Romo

Empaquetado / Packaging / Emballage

Formato	pz/cj	m ² /cj	cj/pl	m ² /pl	kg/cj	kg/pl
75x75	3	1.69	30	50.70	41.20	1,256.00



Pvto. / Floor / Sol: **At. Savona Marfil 75x75**

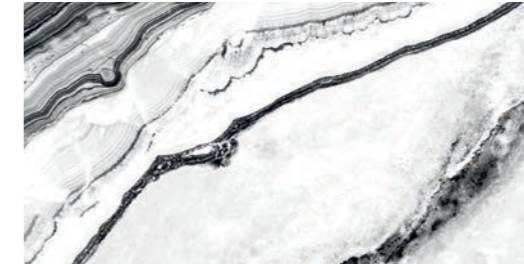


AT. SHU



60x120 Rec. 23,62"x47,24"
60,8x60,8 23,93"x23,93"
60x60 Rec. 23,62"x23,62"

GRES PORCELÁNICO ESMALTADO
GLAZED PORCELAIN TILES · GRÈS CÉRAMÉ ÉMAILLÉ



At. Shu					PEI 3
● 60x120	Rec.	M61	017.250.0001.01961		
● 60,8x60,8		M43	015.440.0001.01961		
● 60x60	Rec.	M48	017.840.0001.01961		
At. Shu Mate					PEI 3
● 60x120	Rec.	M57	017.250.0803.01961		
● 60,8x60,8		M41	015.440.0803.01961		
● 60x60	Rec.	M46	017.840.0803.01961		

Piezas especiales / Special pieces / Pièces especiales

Consultar en página / Consult on page / Consulter en page: 178

*Peldaño Gradone	*Ángulo Gradone	*Rodapié C/Romo

Empaquetado / Packaging / Emballage

Formato	pz/cj	m ² /cj	cj/pl	m ² /pl	kg/cj	kg/pl
60x120	2	1.44	36	51.84	29.50	1,091.00
60,8x60,8	4	1.48	30	44.40	31.35	960.50
60x60	4	1.44	30	43.20	30.00	920.00



Rvto. / Wall / Rvrm.: **At. Viggo Arce 20x120 - At. Shu 60x120**
Pvto. / Floor / Sol: **At. Shu 60,8x60,8**



AT. SIGMA



60x120 Rec. 23,62"x47,24"	60,8x60,8 23,93"x23,93"	60x60 Rec. 23,62"x23,62"
-------------------------------------	-----------------------------------	------------------------------------

GRES PORCELÁNICO ESMALTADO
GLAZED PORCELAIN TILES · GRÈS CÉRAMÉ ÉMAILLÉ



At. Sigma Ceniza PEI 4

- 60x120 Rec. M61 017.250.0019.05201
- 60,8x60,8 M43 015.440.0019.05201
- 60x60 Rec. M48 017.840.0019.05201

At. Sigma Perla PEI 4

- 60x120 Rec. M61 017.250.0037.05201
- 60,8x60,8 M43 015.440.0037.05201
- 60x60 Rec. M48 017.840.0037.05201

At. Sigma Marfil PEI 4

- 60x120 Rec. M61 017.250.0033.05201
- 60,8x60,8 M43 015.440.0033.05201
- 60x60 Rec. M48 017.840.0033.05201

At. Sigma Taupe PEI 4

- 60x120 Rec. M61 017.250.0285.05201
- 60,8x60,8 M43 015.440.0285.05201
- 60x60 Rec. M48 017.840.0285.05201

Disponible en / Available in / Disponible:

At. Sigma 25x70 - Revestimiento Pasta Roja / Red Body Wall Tiles / Revêtement Pâte Rouge - Pág. / Page / Page 164

Piezas especiales / Special pieces / Pièces especiales

Consultar en página / Consult on page / Consulter en page: 178

*Peldaño Gradone	*Ángulo Gradone	*Rodapié C/Romo

Empaquetado / Packaging / Emballage

Formato	pz/cj	m ² /cj	cj/pl	m ² /pl	kg/cj	kg/pl
60x120	2	1.44	36	51.84	29.50	1,091.00
60,8x60,8	4	1.48	30	44.40	31.35	960.50
60x60	4	1.44	30	43.20	30.00	920.00



Rvto. / Wall / Rvtm.: **At. Sigma Ceniza 60x120**
Pvto. / Floor / Sol: **At. Cottage Sienna 20x120**

AT. SILVANA



60x120 Rec. 23,62"x47,24"	60,8x60,8 23,93"x23,93"	60x60 Rec. 23,62"x23,62"
-------------------------------------	-----------------------------------	------------------------------------

GRES PORCELÁNICO ESMALTADO
GLAZED PORCELAIN TILES · GRÈS CÉRAMÉ ÉMAILLÉ



At. Silvana Marfil PEI 4

- 60x120 Rec. M61 017.250.0033.02511
- 60,8x60,8 M43 015.440.0033.02511
- 60x60 Rec. M48 017.840.0033.02511

At. Silvana Perla PEI 4

- 60x120 Rec. M61 017.250.0037.02511
- 60,8x60,8 M43 015.440.0037.02511
- 60x60 Rec. M48 017.840.0037.02511

Piezas especiales / Special pieces / Pièces especiales

Consultar en página / Consult on page / Consulter en page: 178

*Peldaño Gradone	*Ángulo Gradone	*Rodapié C/Romo

Empaquetado / Packaging / Emballage

Formato	pz/cj	m ² /cj	cj/pl	m ² /pl	kg/cj	kg/pl
60x120	2	1.44	36	51.84	29.50	1,091.00
60,8x60,8	4	1.48	30	44.40	31.35	960.50
60x60	4	1.44	30	43.20	30.00	920.00



Pvto. / Floor / Sol: **At. Silvana Perla 60x60**

AT. STONE



60x120 Rec. 23,62"x47,24"	60,8x60,8 23,93"x23,93"	60x60 Rec. 23,62"x23,62"
-------------------------------------	-----------------------------------	------------------------------------

GRES PORCELÁNICO ESMALTADO
GLAZED PORCELAIN TILES · GRÈS CÉRAMÉ ÉMAILLÉ



At. Stone Pearl	PEI 4
● 60x120 Rec. M57 017.250.0169.11760	
● 60,8x60,8 M41 015.440.0169.11760	
● 60x60 Rec. M46 017.840.0169.11760	



At. Stone Grey	PEI 4
● 60x120 Rec. M57 017.250.0161.11760	
● 60,8x60,8 M41 015.440.0161.11760	
● 60x60 Rec. M46 017.840.0161.11760	



At. Stone Cream	PEI 4
● 60x120 Rec. M57 017.250.0163.11760	
● 60,8x60,8 M41 015.440.0163.11760	
● 60x60 Rec. M46 017.840.0163.11760	

Piezas especiales / Special pieces / Pièces especiales

Consultar en página / Consult on page / Consulter en page: 178

*Peldaño Gradone	*Ángulo Gradone	*Rodapié C/Romo

Empaquetado / Packaging / Emballage

Formato	pz/cj	m ² /cj	cj/pl	m ² /pl	kg/cj	kg/pl
60x120	2	1.44	36	51.84	29.50	1,091.00
60,8x60,8	4	1.48	30	44.40	31.35	960.50
60x60	4	1.44	30	43.20	30.00	920.00



Rvto. / Wall / Rvtm: **At. Stone Pearl 60x120**
Pvto. / Floor / Sol: **At. Stone Pearl 60x120**



AT. TABOR



30,3x61,3 11,92"x24,13"	60,8x60,8 23,93"x23,93"	45x45 17,71"x17,71"	30x30 (7x7) 11,81"x11,81"
-----------------------------------	-----------------------------------	-------------------------------	-------------------------------------

GRES PORCELÁNICO ESMALTADO
GLAZED PORCELAIN TILES · GRÈS CÉRAMÉ ÉMAILLÉ




At. Tabor Perla	PEI 4
● 30,3x61,3 M41 015.722.0037.02023	
● 60,8x60,8 M41 015.440.0037.02023	
● 45x45 M37 015.340.0037.02023	



Malla At. Tabor 30x30(7)	
● Perla M201 025.590.0037.02023	



At. Tabor Gris	PEI 3
● 30,3x61,3 M41 015.722.0002.02023	
● 60,8x60,8 M41 015.440.0002.02023	
● 45x45 M37 015.340.0002.02023	



Malla At. Tabor 30x30(7)	
● Gris M201 025.590.0002.02023	



At. Tabor Sand	PEI 4
● 30,3x61,3 M41 015.722.0119.02023	
● 60,8x60,8 M41 015.440.0119.02023	
● 45x45 M37 015.340.0119.02023	



Malla At. Tabor 30x30(7)	
● Sand M201 025.590.0119.02023	

Piezas especiales / Special pieces / Pièces especiales

Consultar en página / Consult on page / Consulter en page: 178

*Peldaño Gradone	*Ángulo Gradone	*Rodapié C/Romo

Empaquetado / Packaging / Emballage

Formato	pz/cj	m ² /cj	cj/pl	m ² /pl	kg/cj	kg/pl
30,3x61,3	7	1.30	40	52.00	25.00	1,020.00
60,8x60,8	4	1.48	30	44.40	31.35	960.50
45x45	7	1.42	52	73.84	26.13	1,378.76
30x30(7)	11	1.00	42	42.00	23.10	990.20



Rvto. / Wall / Rvtm: **At. Tabor Perla 30,3x61,3 - At. Mate Blanco 25x70**
Pvto. / Floor / Sol: **At. Tabor Perla 60,8x60,8**



17x52
6,69"x20,47"

GRES PORCELÁNICO ESMALTADO
GLAZED PORCELAIN TILES · GRÈS CÉRAMÉ ÉMAILLÉ



At. Teide Neutro

● 17x52 M34 015.550.0260.00057



At. Teide Gris

● 17x52 M34 015.550.0002.00057



At. Teide Grafito

● 17x52 M34 015.550.0068.00057



At. Teide Beige

● 17x52 M34 015.550.0007.00057



At. Teide Marron

● 17x52 M34 015.550.0009.00057



At. Teide Magma

● 17x52 M34 015.550.0249.00057

Empaquetado / Packaging / Emballage

Formato	pz/cj	m ² /cj	cj/pl	m ² /pl	kg/cj	kg/pl
17x52	17	1.50	55	82.50	23.20	1,296.00



Rvto. / Wall / Rvtm.: **At. Teide Beige 17x52 - At. Blaze Marfil 30,3x61,3**
Pvto. / Floor / Sol: **At. Viggo Roble 20x75**



17x52
6,69"x20,47"

GRES PORCELÁNICO ESMALTADO
GLAZED PORCELAIN TILES · GRÈS CÉRAMÉ ÉMAILLÉ



At. Titan Neutro

● 17x52 M34 015.550.0260.07425



At. Titan Arena

● 17x52 M34 015.550.0017.07425



At. Titan Mix

● 17x52 M34 015.550.0100.07425

Empaquetado / Packaging / Emballage

Formato	pz/cj	m ² /cj	cj/pl	m ² /pl	kg/cj	kg/pl
17x52	17	1.50	55	82.50	23.20	1,296.00




Rvto. / Wall / Rvtm.: **At. Titan Neutro 17x52 - At. Blaze Taupe 30,3x61,3**
Pvto. / Floor / Sol: **At. Viggo Roble 20x75**





17x52
6,69"x20,47"

GRES PORCELÁNICO ESMALTADO
GLAZED PORCELAIN TILES · GRÈS CÉRAMÉ ÉMAILLÉ



At. Toba Gris

● 17x52 M34 015.550.0002.07682



At. Toba Beige

● 17x52 M34 015.550.0007.07682



At. Toba Marron

● 17x52 M34 015.550.0009.07682

Empaquetado / Packaging / Emballage

Formato	pz/cj	m ² /cj	cj/pl	m ² /pl	kg/cj	kg/pl
17x52	17	1.50	55	82.50	23.20	1,296.00



Rvto. / Wall / Rvrm: **At. Toba Gris 17x52- At. Trent Nacar 30,3x61,3**
Pvto. / Floor / Sol: **At Aren Siena 20x120**




30,3x61,3
11,92"x24,13"

60,8x60,8
23,93"x23,93"

45x45
17,71"x17,71"

30x30 (7x7)
11,81"x11,81"

GRES PORCELÁNICO ESMALTADO
GLAZED PORCELAIN TILES · GRÈS CÉRAMÉ ÉMAILLÉ



At. Trent Perla

● 30,3x61,3 M41 015.722.0037.00231
● 60,8x60,8 M41 015.440.0037.00231
● 45x45 M37 015.340.0037.00231
● 45x45 Adz M40 015.340.0037.00391



At. Trent Gris

● 30,3x61,3 M41 015.722.0002.00231
● 60,8x60,8 M41 015.440.0002.00231
● 45x45 M37 015.340.0002.00231



At. Trent Nacar

● 30,3x61,3 M41 015.722.0030.00231
● 60,8x60,8 M41 015.440.0030.00231
● 45x45 M37 015.340.0030.00231
● 45x45 Adz M40 015.340.0030.00391



At. Trent Tortora

● 30,3x61,3 M41 015.722.0297.00231
● 60,8x60,8 M41 015.440.0297.00231
● 45x45 M37 015.340.0297.00231



Malla At. Trent 30x30(7)

● Perla M201 025.590.0037.00231



Malla At. Trent 30x30(7)

● Gris M201 025.590.0002.00231



Malla At. Trent 30x30(7)

● Nacar M201 025.590.0030.00231



Malla At. Trent 30x30(7)

● Tortora M201 025.590.0297.00231

Disponible en / Available in / Disponible:

At. Trent 36x80 - Revestimiento Pasta Blanca / White Body Wall Tiles / Revêtement Pâte Blanche - Pág. / Page / Page 175

Piezas especiales / Special pieces / Pièces especiales

Consultar en página / Consult on page / Consulter en page: 178

*Peldaño Gradone	*Ángulo Gradone	*Rodapié C/Romo

Empaquetado / Packaging / Emballage

Formato	pz/cj	m ² /cj	cj/pl	m ² /pl	kg/cj	kg/pl
60,8x60,8	4	1.48	30	44.40	31.35	960.50
30,3x61,3	7	1.30	40	52.00	25.00	1,020.00
45x45	7	1.42	52	73.84	26.13	1,378.76
30x30(7)	11	1.00	42	42.00	23.10	990.20



Pvto. / Floor / Sol: **At. Trent Perla 60,8x60,8**





AT. URBEX



60x120 Rec. 23,62"x47,24"
60x60 Rec. 23,62"x23,62"

GRES PORCELÁNICO ESMALTADO
 GLAZED PORCELAIN TILES · GRÈS CÉRAMÉ ÉMAILLÉ



At. Urbex Arena PEI 4
 ● 60x120 Rec. M57 017.250.0017.05780
 ● 60x60 Rec. M46 017.840.0017.05780

At. Urbex Perla PEI 4
 ● 60x120 Rec. M57 017.250.0037.05780
 ● 60x60 Rec. M46 017.840.0037.05780

At. Urbex Marengo PEI 4
 ● 60x120 Rec. M57 017.250.0028.05780
 ● 60x60 Rec. M46 017.840.0028.05780

At. Dec. Urbex PEI 4
 ● 60x60 Rec. M46 017.840.0001.05832

Piezas especiales / Special pieces / Pièces especiales (No Dec.)

Consultar en página / Consult on page / Consulter en page: 178

*Peldaño Gradone	*Ángulo Gradone	*Rodapié C/Romo

Empaquetado / Packaging / Emballage

Formato	pz/cj	m ² /cj	cj/pl	m ² /pl	kg/cj	kg/pl
60x120	2	1.44	36	51.84	29.50	1,091.00
60x60	4	1.44	30	43.20	30.00	920.00



Rvto. / Wall / Rvrm: **At. Dec. Urbex 60x60**
 Pvlo. / Floor / Sol: **At. Urbex Marengo 60x60 - At. Dec. Urbex 60x60**



AT. URBINO - AT. UTICA



60,8x60,8
 23,93"x23,93"

GRES PORCELÁNICO ESMALTADO
 GLAZED PORCELAIN TILES · GRÈS CÉRAMÉ ÉMAILLÉ



At. Urbino Perla PEI 4
 ● 60,8x60,8 M41 015.440.0037.05234

At. Utica Perla PEI 3
 ● 60,8x60,8 M41 015.440.0037.05235

At. Urbino Arena PEI 4
 ● 60,8x60,8 M41 015.440.0017.05234

At. Utica Arena PEI 3
 ● 60,8x60,8 M41 015.440.0017.05235

Piezas especiales / Special pieces / Pièces especiales (No Dec.)

Consultar en página / Consult on page / Consulter en page: 178

*Peldaño Gradone	*Ángulo Gradone	*Rodapié C/Romo

Empaquetado / Packaging / Emballage

Formato	pz/cj	m ² /cj	cj/pl	m ² /pl	kg/cj	kg/pl
60,8x60,8	4	1.48	30	44.40	31.35	960.50



Pvlo. / Floor / Sol: **At. Urbino Perla 60,8x60,8 - At. Utica Perla 60,8x60,8**




AT. VENLO



60x120 Rec. 23,62"x47,24"	60,8x60,8 23,93"x23,93"	60x60 Rec. 23,62"x23,62"
-------------------------------------	-----------------------------------	------------------------------------

GRES PORCELÁNICO ESMALTADO
GLAZED PORCELAIN TILES · GRÈS CÉRAMÉ ÉMAILLÉ



At. Venlo Blanco				PEI 4
● 60x120	Rec.	M57	017.250.0012.00578	
● 60,8x60,8		M41	015.440.0012.00578	
● 60x60	Rec.	M46	017.840.0012.00578	

Piezas especiales / Special pieces / Pièces especiales

Consultar en página / Consult on page / Consulter en page: 178

*Peldaño Gradone	*Ángulo Gradone	*Rodapié C/Romo

Empaquetado / Packaging / Emballage

Formato	pz/cj	m²/cj	cj/pl	m²/pl	kg/cj	kg/pl
60x120	2	1.44	36	51.84	29.50	1,091.00
60,8x60,8	4	1.48	30	44.40	31.35	960.50
60x60	4	1.44	30	43.20	30.00	920.00



Pvto. / Floor / Sol: **At. Venlo Blanco 60x60**



AT. VERSILIA



60x120 Rec. 23,62"x47,24"	60,8x60,8 23,93"x23,93"	60x60 Rec. 23,62"x23,62"
-------------------------------------	-----------------------------------	------------------------------------

GRES PORCELÁNICO ESMALTADO
GLAZED PORCELAIN TILES · GRÈS CÉRAMÉ ÉMAILLÉ



At. Versilia Marfil				PEI 4
● 60x120	Rec.	M57	017.250.0033.10722	
● 60,8x60,8		M41	015.440.0033.10722	
● 60x60	Rec.	M46	017.840.0033.10722	

Piezas especiales / Special pieces / Pièces especiales

Consultar en página / Consult on page / Consulter en page: 178

*Peldaño Gradone	*Ángulo Gradone	*Rodapié C/Romo

Empaquetado / Packaging / Emballage

Formato	pz/cj	m²/cj	cj/pl	m²/pl	kg/cj	kg/pl
60x120	2	1.44	36	51.84	29.50	1,091.00
60,8x60,8	4	1.48	30	44.40	31.35	960.50
60x60	4	1.44	30	43.20	30.00	920.00



Rvto. / Wall / Rvrm: **At. Versilia Marfil 60x120**
Pvto. / Floor / Sol: **At. Versilia Marfil 60x60**





M A D E R A S

WOOD
BOIS

AT. ACADIAN



23x120
9,05"x47,24"

GRES PORCELÁNICO (TIERRA COLOREADA)
PORCELAIN TILES (COLOURED BODY) · GRÉS CERAMÉ (MASSE COLORÉE)



At. Acadian Natural
● 23x120 M48 015.535.0102.07643



At. Acadian Haya
● 23x120 M48 015.535.0165.07643



At. Acadian Ceniza
● 23x120 M48 015.535.0019.07643



At. Acadian Roble
● 23x120 M48 015.535.0036.07643



At. Acadian Taupe
● 23x120 M48 015.535.0285.07643



At. Acadian Mocha
● 23x120 M48 015.535.0210.07643

Piezas especiales / Special pieces / Pièces especiales

Consultar en página / Consult on page / Consulter en page: 178

*Peldaño Gradone	*Ángulo Gradone	*Peldaño Ranurado	*Ángulo Ranurado	*Rodapié C/Romo

Empaquetado / Packaging / Emballage

Formato	pz/cj	m ² /cj	cj/pl	m ² /pl	kg/cj	kg/pl
23x120	5	1.38	45	62.10	26.90	1,230.50



Pvto. / Floor / Sol: **At. Acadian Roble 23x120**



AT. AIRE



20x120 Rec.
7,87"x47,24"

20x75
7,87"x29,53"

GRES PORCELÁNICO (TIERRA COLOREADA)
PORCELAIN TILES (COLOURED BODY) · GRÉS CERAMÉ (MASSE COLORÉE)



At. Aire Blanco
● 20x120 Rec. M57 017.241.0012.09266
● 20x75 M36 015.536.0012.09266



At. Aire Haya
● 20x120 Rec. M57 017.241.0165.09266
● 20x75 M36 015.536.0165.09266



At. Aire Ceniza
● 20x120 Rec. M57 017.241.0019.09266
● 20x75 M36 015.536.0019.09266



At. Aire Roble
● 20x120 Rec. M57 017.241.0036.09266
● 20x75 M36 015.536.0036.09266

Piezas especiales / Special pieces / Pièces especiales

Consultar en página / Consult on page / Consulter en page: 178

*Peldaño Gradone	*Ángulo Gradone	*Peldaño Ranurado	*Ángulo Ranurado	*Rodapié C/Romo

Empaquetado / Packaging / Emballage

Formato	pz/cj	m ² /cj	cj/pl	m ² /pl	kg/cj	kg/pl
20x120	7	1.68	44	73.92	32.00	1,437.00
20x75	7	1.05	72	75.60	18.50	1,352.00



Pvto. / Floor / Sol: **At. Aire Ceniza 20x75**



20x120 Rec.
7,87"x47,24"

GRES PORCELÁNICO (TIERRA COLOREADA)
PORCELAIN TILES (COLOURED BODY) · GRÉS CERAMÉ (MASSE COLORÉE)



At. Aren Ceriza

● 20x120 Rec. M57 017.241.0019.09235



At. Aren Arena

● 20x120 Rec. M57 017.241.0017.09235



At. Aren Taupe

● 20x120 Rec. M57 017.241.0285.09235



At. Aren Terra

● 20x120 Rec. M57 017.241.0056.09235



At. Aren Siena

● 20x120 Rec. M57 017.241.0053.09235

Piezas especiales / Special pieces / Pièces especiales

Consultar en página / Consult on page / Consulter en page: 178

*Peldaño Gradone	*Ángulo Gradone	*Peldaño Ranurado	*Ángulo Ranurado	*Rodapié C/Romo

Empaquetado / Packaging / Emballage

Formato	pz/cj	m ² /cj	cj/pl	m ² /pl	kg/cj	kg/pl
20x120	7	1.68	44	73.92	32.00	1,437.00



Pvto. / Floor / Sol: At. Aren Taupe 20x120



23x120
9,05"x47,24"

GRES PORCELÁNICO (TIERRA COLOREADA)
PORCELAIN TILES (COLOURED BODY) · GRÉS CERAMÉ (MASSE COLORÉE)



At. Boreal Blanco

● 23x120 M48 015.535.0012.06420



At. Boreal Haya

● 23x120 M48 015.535.0165.06420



At. Boreal Miel

● 23x120 M48 015.535.0258.06420



At. Boreal Taupe

● 23x120 M48 015.535.0285.06420



At. Boreal Roble

● 23x120 M48 015.535.0036.06420



At. Boreal Nut

● 23x120 M48 015.535.0310.06420

Piezas especiales / Special pieces / Pièces especiales

Consultar en página / Consult on page / Consulter en page: 178

*Peldaño Gradone	*Ángulo Gradone	*Peldaño Ranurado	*Ángulo Ranurado	*Rodapié C/Romo

Empaquetado / Packaging / Emballage

Formato	pz/cj	m ² /cj	cj/pl	m ² /pl	kg/cj	kg/pl
23x120	5	1.38	45	62.10	26.90	1,230.50



Pvto. / Floor / Sol: At. Boreal Nut 23x120



AT. BOREAL DECK




23x120
9,05"x47,24"

GRES PORCELÁNICO (TIERRA COLOREADA)
PORCELAIN TILES (COLOURED BODY) · GRÉS CERAMÉ (MASSE COLORÉE)



At. Boreal Deck Blanco
● 23x120 M48 015.535.0012.07641



At. Boreal Deck Miel
● 23x120 M48 015.535.0258.07641



At. Boreal Deck Roble
● 23x120 M48 015.535.0036.07641



At. Boreal Deck Haya
● 23x120 M48 015.535.0165.07641



At. Boreal Deck Taupe
● 23x120 M48 015.535.0285.07641



At. Boreal Deck Nut
● 23x120 M48 015.535.0310.07641

Empaquetado / Packaging / Emballage

Formato	pz/cj	m ² /cj	cj/pl	m ² /pl	kg/cj	kg/pl
23x120	5	1.38	45	62.10	26.90	1,230.50



Rvto. / Wall / Rvtm.: **At. Boreal Haya 23x120**
Pvto. / Floor / Sol: **At. Boreal Deck Haya 23x120**



AT. BOREAL



60,8x60,8
23,93"x23,93"

GRES PORCELÁNICO (TIERRA COLOREADA)
PORCELAIN TILES (COLOURED BODY) · GRÉS CERAMÉ (MASSE COLORÉE)



At. Boreal Ceniza
● 60,8x60,8 M43 015.440.0019.06420



At. Boreal Haya
● 60,8x60,8 M43 015.440.0165.06420



At. Boreal Roble
● 60,8x60,8 M43 015.440.0036.06420



At. Boreal Taupe
● 60,8x60,8 M43 015.440.0285.06420

Empaquetado / Packaging / Emballage

Formato	pz/cj	m ² /cj	cj/pl	m ² /pl	kg/cj	kg/pl
60,8x60,8	4	1.48	30	44.40	31.35	960.50



Pvto. / Floor / Sol: **At. Boreal Roble 60,8x60,8**



25x100
9,84"x39,37"

GRES PORCELÁNICO (TIERRA COLOREADA)
PORCELAIN TILES (COLOURED BODY) · GRÉS CERAMÉ (MASSE COLORÉE)



At. Carson Ceniza
● 25x100 M43 015.612.0019.00451



At. Carson Arena
● 25x100 M43 015.612.0017.00451



At. Carson Nogal
● 25x100 M43 015.612.0034.00451

Piezas especiales / Special pieces / Pièces especiales

Consultar en página / Consult on page / Consulter en page: 178

*Peldaño Gradone	*Ángulo Gradone	*Peldaño Ranurado	*Ángulo Ranurado	*Rodapié C/Romo

Empaquetado / Packaging / Emballage

Formato	pz/cj	m ² /cj	cj/pl	m ² /pl	kg/cj	kg/pl
25x100	6	1.50	36	54.00	28.50	1,046.00




Pvto. / Floor / Sol. **At. Carson Arena 25x100**



20x120 Rec.
7,87"x47,24"

20x75
7,87"x29,53"

GRES PORCELÁNICO (TIERRA COLOREADA)
PORCELAIN TILES (COLOURED BODY) · GRÉS CERAMÉ (MASSE COLORÉE)




At. Cottage Sienna
● 20x120 Rec. M57 017.241.0371.05425



At. Cottage Smoke
● 20x120 Rec. M57 017.241.0540.05425



At. Cottage Camel
● 20x120 Rec. M57 017.241.0220.05425



At. Cottage Magma
● 20x120 Rec. M57 017.241.0249.05425



At. Cottage Antic Nature
● 20x120 Rec. M57 017.241.0704.09712
● 20x75 M36 015.536.0704.09712

Piezas especiales / Special pieces / Pièces especiales

Consultar en página / Consult on page / Consulter en page: 178

*Peldaño Gradone	*Ángulo Gradone	*Peldaño Ranurado	*Ángulo Ranurado	*Rodapié C/Romo

Empaquetado / Packaging / Emballage

Formato	pz/cj	m ² /cj	cj/pl	m ² /pl	kg/cj	kg/pl
20x120	7	1.68	44	73.92	32.00	1,437.00
20x75	7	1.05	72	75.60	18.50	1,352.00



Pvto. / Floor / Sol. **At. Cottage Smoke 20x120**



AT. DAKOTA



20x120 Rec.
7,87"x47,24"

GRES PORCELÁNICO (TIERRA COLOREADA)
PORCELAIN TILES (COLOURED BODY) · GRÉS CERAMÉ (MASSE COLORÉE)



At. Dakota Arce

- 20x120 Rec. M57 017.241.0198.11912
- 20x120 Ext. Rec. M61 017.241.0198.12103



At. Dakota Fresno

- 20x120 Rec. M57 017.241.0018.11912
- 20x120 Ext. Rec. M61 017.241.0018.12103



At. Dakota Roble

- 20x120 Rec. M57 017.241.0036.11912
- 20x120 Ext. Rec. M61 017.241.0036.12103



At. Dakota Ceniza

- 20x120 Rec. M57 017.241.0019.11912
- 20x120 Ext. Rec. M61 017.241.0019.12103

Piezas especiales / Special pieces / Pièces especiales

Consultar en página / Consult on page / Consulter en page: 178

*Peldaño Gradone	*Ángulo Gradone	*Peldaño Ranurado	*Ángulo Ranurado	*Rodapié C/Romo

Empaquetado / Packaging / Emballage

Formato	pz/cj	m ² /cj	cj/pl	m ² /pl	kg/cj	kg/pl
20x120	7	1.68	44	73.92	32.00	1,437.00



Pvto. / Floor / Sol: At. Dakota Arce 20x120

AT. DALLAS



20x120 Rec.
7,87"x47,24"

GRES PORCELÁNICO (TIERRA COLOREADA)
PORCELAIN TILES (COLOURED BODY) · GRÉS CERAMÉ (MASSE COLORÉE)



At. Dallas Bone

- 20x120 Rec. M57 017.241.0413.11914



At. Dallas Light

- 20x120 Rec. M57 017.241.0204.11914



At. Dallas Desert

- 20x120 Rec. M57 017.241.0364.11914



At. Dallas Carbon

- 20x120 Rec. M57 017.241.0505.11914

Piezas especiales / Special pieces / Pièces especiales

Consultar en página / Consult on page / Consulter en page: 178

*Peldaño Gradone	*Ángulo Gradone	*Peldaño Ranurado	*Ángulo Ranurado	*Rodapié C/Romo

Empaquetado / Packaging / Emballage

Formato	pz/cj	m ² /cj	cj/pl	m ² /pl	kg/cj	kg/pl
20x120	7	1.68	44	73.92	32.00	1,437.00



Pvto. / Floor / Sol: At. Dallas Carbon 20x120

20x120 Rec.
7,87"x47,24"

GRES PORCELÁNICO (TIERRA COLOREADA)
PORCELAIN TILES (COLOURED BODY) · GRÉS CERAMÉ (MASSE COLORÉE)



At. Denver White
● 20x120 Rec. M57 017.241.0108.11913



At. Denver Brown
● 20x120 Rec. M57 017.241.0109.11913



At. Denver Beige
● 20x120 Rec. M57 017.241.0007.11913



At. Denver Black
● 20x120 Rec. M57 017.241.0157.11913

Piezas especiales / Special pieces / Pièces especiales

Consultar en página / Consult on page / Consulter en page: 178

*Peldaño Gradone	*Ángulo Gradone	*Peldaño Ranurado	*Ángulo Ranurado	*Rodapié C/Romo

Empaquetado / Packaging / Emballage

Formato	pz/cj	m ² /cj	cj/pl	m ² /pl	kg/cj	kg/pl
20x120	7	1.68	44	73.92	32.00	1,437.00



Pvto. / Floor / Sol: **At. Denver White 20x120**



25x100
9,84"x39,37"


GRES PORCELÁNICO (TIERRA COLOREADA)
PORCELAIN TILES (COLOURED BODY) · GRÉS CERAMÉ (MASSE COLORÉE)



At. Flandes Perla
● 25x100 M43 015.612.0037.00261



At. Flandes Arce
● 25x100 M43 015.612.0198.00261



At. Flandes Musgo
● 25x100 M43 015.612.0805.00261



At. Flandes Pino
● 25x100 M43 015.612.0166.00261
● 25x100 Adz M48 015.612.0166.00265

Piezas especiales / Special pieces / Pièces especiales

Consultar en página / Consult on page / Consulter en page: 178

*Peldaño Gradone	*Ángulo Gradone	*Peldaño Ranurado	*Ángulo Ranurado	*Rodapié C/Romo

Empaquetado / Packaging / Emballage

Formato	pz/cj	m ² /cj	cj/pl	m ² /pl	kg/cj	kg/pl
25x100	6	1.50	36	54.00	28.50	1,046.00



Pvto. / Floor / Sol: **At. Flandes Arce 25x100**



60,8x60,8
23,93"x23,93"

GRES PORCELÁNICO (TIERRA COLOREADA)
PORCELAIN TILES (COLOURED BODY) · GRÉS CERAMÉ (MASSE COLORÉE)



At. Hendaya Haya

● 60,8x60,8 M37 015.460.0165.05723



At. Hendaya Roble

● 60,8x60,8 M37 015.460.0036.05723

Empaquetado / Packaging / Emballage

Formato	pz/cj	m ² /cj	cj/pl	m ² /pl	kg/cj	kg/pl
60,8x60,8	4	1,48	30	44,40	31,35	960,50



Pvto. / Floor / Sol: At. Hendaya Roble 60,8x60,8



60x120 Rec.
23,62"x47,24"

GRES PORCELÁNICO (TIERRA COLOREADA)
PORCELAIN TILES (COLOURED BODY) · GRÉS CERAMÉ (MASSE COLORÉE)



At. Rec. Hungary Gris

● 60x120 Rec. M57 017.250.0002.08501



At. Rec. Hungary Beige

● 60x120 Rec. M57 017.250.0007.08501

Empaquetado / Packaging / Emballage

Formato	pz/cj	m ² /cj	cj/pl	m ² /pl	kg/cj	kg/pl
60x120	2	1,44	36	51,84	29,50	1,091,00



Pvto. / Wall / Rvto.: At. Rec. Hungary Gris 60x120



AT. LEGNO



25x100
9,84"x39,37"

GRES PORCELÁNICO (TIERRA COLOREADA)
PORCELAIN TILES (COLOURED BODY) · GRÉS CERAMÉ (MASSE COLORÉE)



At. Legno Arce
● 25x100 M43 015.612.0198.00260



At. Legno Fresno
● 25x100 M43 015.612.0018.00260



At. Legno Roble
● 25x100 M43 015.612.0036.00260



At. Legno Nogal
● 25x100 M43 015.612.0034.00260

Piezas especiales / Special pieces / Pièces especiales

Consultar en página / Consult on page / Consulter en page: 178

*Peldaño Gradone	*Ángulo Gradone	*Peldaño Ranurado	*Ángulo Ranurado	*Rodapié C/Romo

Empaquetado / Packaging / Emballage

Formato	pz/cj	m ² /cj	cj/pl	m ² /pl	kg/cj	kg/pl
25x100	6	1.50	36	54.00	28.50	1,046.00



Pvto. / Floor / Sol: **At. Legno Roble 25x100**

AT. OREGON



20x120 Rec.
7,87"x47,24"

GRES PORCELÁNICO (TIERRA COLOREADA)
PORCELAIN TILES (COLOURED BODY) · GRÉS CERAMÉ (MASSE COLORÉE)



At. Oregon Haya
● 20x120 Rec. M57 017.241.0165.10005



At. Oregon Ceniza
● 20x120 Rec. M57 017.241.0019.10005



At. Oregon Roble
● 20x120 Rec. M57 017.241.0036.10005

Piezas especiales / Special pieces / Pièces especiales

Consultar en página / Consult on page / Consulter en page: 178

*Peldaño Gradone	*Ángulo Gradone	*Peldaño Ranurado	*Ángulo Ranurado	*Rodapié C/Romo

Empaquetado / Packaging / Emballage

Formato	pz/cj	m ² /cj	cj/pl	m ² /pl	kg/cj	kg/pl
20x120	7	1.68	44	73.92	32.00	1,437.00



Pvto. / Floor / Sol: **At. Oregon Roble 20x120**

AT. RAINIER



20x120 Rec.
7,87"x47,24"

20x75
7,87"x29,53"

GRES PORCELÁNICO (TIERRA COLOREADA)
PORCELAIN TILES (COLOURED BODY) · GRÉS CERAMÉ (MASSE COLORÉE)



At. Rainier Perla

● 20x120	Rec.	M68	017.871.0037.00172	
● 20x75		M36	015.536.0037.00172	



At. Rainier Taupe

● 20x120	Rec.	M68	017.871.0285.00172	
● 20x75		M36	015.536.0285.00172	



At. Rainier Arena

● 20x120	Rec.	M68	017.871.0017.00172	
● 20x75		M36	015.536.0017.00172	



At. Rainier Roble

● 20x120	Rec.	M68	017.871.0036.00172	
● 20x75		M36	015.536.0036.00172	



At. Rainier Nogal

● 20x120	Rec.	M68	017.871.0034.00172	
● 20x75		M36	015.536.0034.00172	

Piezas especiales / Special pieces / Pièces especiales

Consultar en página / Consult on page / Consulter en page: 178

--	--	--	--	--

Empaquetado / Packaging / Emballage

Formato	pz/cj	m ² /cj	cj/pl	m ² /pl	kg/cj	kg/pl
20x120	6	1.44	44	63.36	32.20	1,436.80
20x75	7	1.05	72	75.60	18.50	1,352.00



Pvto. / Floor / Sol: **At. Rainier Taupe 20x120**



AT. VIGGO



60,8x60,8
23,93"x23,93"

GRES PORCELÁNICO (TIERRA COLOREADA)
PORCELAIN TILES (COLOURED BODY) · GRÉS CERAMÉ (MASSE COLORÉE)



At. Viggo Fresno

● 60,8x60,8	M41	015.440.0018.08972	
-------------	-----	--------------------	--



At. Viggo Roble

● 60,8x60,8	M41	015.440.0036.08972	
-------------	-----	--------------------	--



At. Viggo Nogal

● 60,8x60,8	M41	015.440.0034.08972	
-------------	-----	--------------------	--

Empaquetado / Packaging / Emballage

Formato	pz/cj	m ² /cj	cj/pl	m ² /pl	kg/cj	kg/pl
60,8x60,8	4	1.48	30	44.40	31.35	960.50



Pvto. / Floor / Sol: **At. Viggo Fresno 60,8x60,8**



20x120 Rec. 7,87"x47,24"
20x75 7,87"x29,53"

GRES PORCELÁNICO (TIERRA COLOREADA)
 PORCELAIN TILES (COLOURED BODY) · GRÉS CERAMÉ (MASSE COLORÉE)



At. Viggo Arce

● 20x120	Rec.	M57	017.241.0198.08972	
● 20x120 Adz	Rec.	M61	017.241.0198.09727	
● 20x75		M36	015.536.0198.08972	
● 20x75 Adz		M40	015.536.0198.09727	




At. Viggo Fresno

● 20x120	Rec.	M57	017.241.0018.08972	
● 20x75		M36	015.536.0018.08972	



At. Viggo Roble

● 20x120	Rec.	M57	017.241.0036.08972	
● 20x120 Adz	Rec.	M61	017.241.0036.09727	
● 20x75		M36	015.536.0036.08972	
● 20x75 Adz		M40	015.536.0036.09727	



At. Viggo Ceniza

● 20x120	Rec.	M57	017.241.0019.08972	
● 20x75		M36	015.536.0019.08972	



At. Viggo Nogal

● 20x120	Rec.	M57	017.241.0034.08972	
● 20x120 Adz	Rec.	M61	017.241.0034.09727	
● 20x75		M36	015.536.0034.08972	
● 20x75 Adz		M40	015.536.0034.09727	



Pvto. / Floor / Sol: **At. Adz. Viggo Arce 20x120**



Peldaño Extrusionado At. Viggo Arce

● 32x120	Rec.	P317	041.421.0198.08972	
● 32x120 Adz	Rec.	P317	041.421.0198.09727	



Peldaño Extrusionado At. Viggo Nogal

● 32x120	Rec.	P317	041.421.0034.08972	
● 32x120 Adz	Rec.	P317	041.421.0034.09727	



Peldaño Extrusionado At. Viggo Roble

● 32x120	Rec.	P317	041.421.0036.08972	
● 32x120 Adz	Rec.	P317	041.421.0036.09727	



Peldaño Extrusionado At. Viggo Ceniza

● 32x120	Rec.	P317	041.421.0019.08972	
----------	------	------	--------------------	--



Peldaño Extrusionado At. Viggo Fresno

● 32x120	Rec.	P317	041.421.0018.08972	
----------	------	------	--------------------	--



Pd. Ag. Remat At. Viggo

● Arce	3x32	Rec.	P45	041.881.0198.08972	
● Ceniza	3x32	Rec.	P45	041.881.0019.08972	
● Nogal	3x32	Rec.	P45	041.881.0034.08972	
● Roble	3x32	Rec.	P45	041.881.0036.08972	
● Fresno	3x32	Rec.	P45	041.881.0018.08972	

Disponible en / Available in / Disponible:

At. Rlv. Viggo 30x90 - Revestimiento Pasta Roja / Red Body Wall Tiles / Revêtement Pâte Rouge - Pág. / Page / Page 135

Piezas especiales / Special pieces / Pièces especiales (No 60,8x60,8. - No 60,8x60,8.)

Consultar en página / Consult on page / Consulter en page: 178

--	--	--	--	--	--	--

Empaquetado / Packaging / Emballage

Formato	pz/cj	m ² /cj	cj/pl	m ² /pl	kg/cj	kg/pl
20x120	7	1.68	44	73.92	32.00	1,437.00
20x75	7	1.05	72	75.60	18.50	1,352.00
32x120	2	-	-	-	22.00	-
3x32	37	-	-	-	6.29	-



Pvto. / Floor / Sol: **At. Viggo Arce 20x120 - Peldaño Extrusionado At. Viggo Arce 32x120**




A detailed background image of a light-colored marble with intricate, swirling veins in shades of grey and white. The texture is natural and organic, with various patterns and directions of veining.

PRIMVS

60,8x60,8
23,93"x23,93"

60x60 Rec.
23,62"x23,62"

GRES PORCELÁNICO ESMALTADO
GLAZED PORCELAIN TILES · GRÈS CÉRAMÉ ÉMAILLÉ



At. Albur Gris PEI4
● 60,8x60,8 M39 015.460.0002.10195
● 60x60 Rec. M49 017.240.0002.10195



At. Albur Beige PEI4
● 60,8x60,8 M39 015.460.0007.10195
● 60x60 Rec. M49 017.240.0007.10195

Piezas especiales / Special pieces / Pièces especiales

Consultar en página / Consult on page / Consulter en page: 178

*Peldaño Gradone	*Ángulo Gradone	*Rodapié C/Romo

Empaquetado / Packaging / Emballage

Formato	pz/cj	m ² /cj	cj/pl	m ² /pl	kg/cj	kg/pl
60,8x60,8	5	1.85	30	55.50	34.00	1,040.00
60x60	5	1.80	30	54.00	33.80	1,034.00



Pvto. / Floor / Sol: **At. Albur Beige 60x60**



60,8x60,8
23,93"x23,93"

60x60 Rec.
23,62"x23,62"

GRES PORCELÁNICO ESMALTADO
GLAZED PORCELAIN TILES · GRÈS CÉRAMÉ ÉMAILLÉ



At. Assal Perla PEI4
● 60,8x60,8 M39 015.460.0037.05543
● 60x60 Rec. M49 017.240.0037.05543



At. Assal Gris PEI4
● 60,8x60,8 M39 015.460.0002.05543
● 60x60 Rec. M49 017.240.0002.05543



At. Assal Marfil PEI4
● 60,8x60,8 M39 015.460.0033.05543
● 60x60 Rec. M49 017.240.0033.05543



At. Assal Crema PEI4
● 60,8x60,8 M39 015.460.0096.05543
● 60x60 Rec. M49 017.240.0096.05543

Piezas especiales / Special pieces / Pièces especiales

Consultar en página / Consult on page / Consulter en page: 178

*Peldaño Gradone	*Ángulo Gradone	*Rodapié C/Romo

Empaquetado / Packaging / Emballage

Formato	pz/cj	m ² /cj	cj/pl	m ² /pl	kg/cj	kg/pl
60,8x60,8	5	1.85	30	55.50	34.00	1,040.00
60x60	5	1.80	30	54.00	33.80	1,034.00

Disponible en / Available in / Disponible:
At. Assal 25x70 - Revestimiento Pasta Roja / Red Body Wall Tiles / Revêtement Pâte Rouge - Pág. / Page / Page 130



Rvto. / Wall / Rvrm.: **At. Assal Gris 60x60**



AT. ATTAS



60,8x60,8
23,93"x23,93"

60x60 Rec.
23,62"x23,62"

GRES PORCELÁNICO ESMALTADO
GLAZED PORCELAIN TILES · GRÈS CÉRAME ÉMAILLÉ



At. Attas Blanco PE14

- 60,8x60,8 M39 015.460.0012.09057
- 60x60 Rec. M49 017.240.0012.09057

Piezas especiales / Special pieces / Pièces especiales

Consultar en página / Consult on page / Consulter en page: 178

*Peldaño Gradone	*Ángulo Gradone	*Rodapié C/Romo

Empaquetado / Packaging / Emballage

Formato	pz/cj	m ² /cj	cj/pl	m ² /pl	kg/cj	kg/pl
60,8x60,8	5	1.85	30	55.50	34.00	1,040.00
60x60	5	1.80	30	54.00	33.80	1,034.00



Pvto. / Floor / Sol: **At. Attas Blanco 60,8x60,8**

AT. CREMAR



60,8x60,8
23,93"x23,93"

60x60 Rec.
23,62"x23,62"

GRES PORCELÁNICO ESMALTADO
GLAZED PORCELAIN TILES · GRÈS CÉRAME ÉMAILLÉ



At. Cremar Crema PE14

- 60,8x60,8 M39 015.460.0096.00785
- 60x60 Rec. M49 017.240.0096.00785

Piezas especiales / Special pieces / Pièces especiales

Consultar en página / Consult on page / Consulter en page: 178

*Peldaño Gradone	*Ángulo Gradone	*Rodapié C/Romo

Empaquetado / Packaging / Emballage

Formato	pz/cj	m ² /cj	cj/pl	m ² /pl	kg/cj	kg/pl
60,8x60,8	5	1.85	30	55.50	34.00	1,040.00
60x60	5	1.80	30	54.00	33.80	1,034.00



Pvto. / Floor / Sol: **At. Cremar Crema 60,8x60,8**

AT. DIANUM



60,8x60,8
23,93"x23,93"

60x60 Rec.
23,62"x23,62"

GRES PORCELÁNICO ESMALTADO
GLAZED PORCELAIN TILES · GRÈS CÉRAME ÉMAILLÉ



At. Dianum Nacar PEI4
● 60,8x60,8 M39 015.460.0030.09055
● 60x60 Rec. M49 017.240.0030.09055



At. Dianum Crema PEI4
● 60,8x60,8 M39 015.460.0096.09055
● 60x60 Rec. M49 017.240.0096.09055

Piezas especiales / Special pieces / Pièces especiales

Consultar en página / Consult on page / Consulter en page: 178

*Peldaño Gradone	*Ángulo Gradone	*Rodapié C/Romo

Empaquetado / Packaging / Emballage

Formato	pz/cj	m ² /cj	cj/pl	m ² /pl	kg/cj	kg/pl
60,8x60,8	5	1.85	30	55.50	34.00	1,040.00
60x60	5	1.80	30	54.00	33.80	1,034.00



Pvto. / Floor / Sol: **At. Dianum Nacar 60,8x60,8**

AT. EDGE



60,8x60,8
23,93"x23,93"

60x60 Rec.
23,62"x23,62"

GRES PORCELÁNICO ESMALTADO
GLAZED PORCELAIN TILES · GRÈS CÉRAME ÉMAILLÉ



At. Edge Ceniza PEI4
● 60,8x60,8 M37 015.460.0019.09060
● 60x60 Rec. M43 017.240.0019.09060



At. Edge Gris PEI4
● 60,8x60,8 M37 015.460.0002.09060
● 60x60 Rec. M43 017.240.0002.09060

Piezas especiales / Special pieces / Pièces especiales

Consultar en página / Consult on page / Consulter en page: 178

*Peldaño Gradone	*Ángulo Gradone	*Rodapié C/Romo

Empaquetado / Packaging / Emballage

Formato	pz/cj	m ² /cj	cj/pl	m ² /pl	kg/cj	kg/pl
60,8x60,8	5	1.85	30	55.50	34.00	1,040.00
60x60	5	1.80	30	54.00	33.80	1,034.00



Pvto. / Floor / Sol: **At. Edge Gris 60,8x60,8**


60,8x60,8
23,93"x23,93"

60x60 Rec.
23,62"x23,62"


GRES PORCELÁNICO ESMALTADO
GLAZED PORCELAIN TILES · GRÈS CÉRAMÉ ÉMAILLÉ



At. Entis Arena PEI4
● 60,8x60,8 M37 015.460.0017.00781
● 60x60 Rec. M43 017.240.0017.00781



At. Entis Ceniza PEI4
● 60,8x60,8 M37 015.460.0019.00781
● 60x60 Rec. M43 017.240.0019.00781



At. Entis Gris PEI4
● 60,8x60,8 M37 015.460.0002.00781
● 60x60 Rec. M43 017.240.0002.00781

Piezas especiales / Special pieces / Pièces especiales

Consultar en página / Consult on page / Consulter en page: 178

*Peldaño Gradone	*Ángulo Gradone	*Rodapié C/Romo

Empaquetado / Packaging / Emballage

Formato	pz/cj	m ² /cj	cj/pl	m ² /pl	kg/cj	kg/pl
60,8x60,8	5	1.85	30	55.50	34.00	1,040.00
60x60	5	1.80	30	54.00	33.80	1,034.00



Pvto. / Floor / Sol: **At. Entis Arena 60,8x60,8**

60,8x60,8
23,93"x23,93"

60x60 Rec.
23,62"x23,62"

GRES PORCELÁNICO ESMALTADO
GLAZED PORCELAIN TILES · GRÈS CÉRAMÉ ÉMAILLÉ



At. Eriam Nacar PEI4
● 60,8x60,8 M39 015.460.0030.09058
● 60x60 Rec. M49 017.240.0030.09058



At. Eriam Crema PEI4
● 60,8x60,8 M39 015.460.0096.09058
● 60x60 Rec. M49 017.240.0096.09058

Piezas especiales / Special pieces / Pièces especiales

Consultar en página / Consult on page / Consulter en page: 178

*Peldaño Gradone	*Ángulo Gradone	*Rodapié C/Romo

Empaquetado / Packaging / Emballage

Formato	pz/cj	m ² /cj	cj/pl	m ² /pl	kg/cj	kg/pl
60,8x60,8	5	1.85	30	55.50	34.00	1,040.00
60x60	5	1.80	30	54.00	33.80	1,034.00




Pvto. / Floor / Sol: **At. Eriam Crema 60,8x60,8**

60,8x60,8
23,93"x23,93"

60x60 Rec.
23,62"x23,62"

GRES PORCELÁNICO ESMALTADO
GLAZED PORCELAIN TILES · GRÈS CÉRAME ÉMAILLÉ



At. Nuva Blanco PEI4
● 60,8x60,8 M39 015.460.0012.05463
● 60x60 Rec. M49 017.240.0012.05463

At. Nuva Perla PEI4
● 60,8x60,8 M39 015.460.0037.05463
● 60x60 Rec. M49 017.240.0037.05463

At. Nuva Arena PEI4
● 60,8x60,8 M39 015.460.0017.05463
● 60x60 Rec. M49 017.240.0017.05463

At. Dc. Nuva PEI4
● 60x60 Rec. M49 017.240.0001.05465

Disponible en / Available in / Disponible:

At. Nuva 33,3x100 - 30x60 - Revestimiento Pasta Blanca / White Body Wall Tiles / Revêtement Pâte Blanche UNIVERSE

Piezas especiales / Special pieces / Pièces especiales

Consultar en página / Consult on page / Consulter en page: 178

*Peldaño Gradone	*Ángulo Gradone	*Rodapié C/Romo

Empaquetado / Packaging / Emballage

Formato	pz/cj	m ² /cj	cj/pl	m ² /pl	kg/cj	kg/pl
60,8x60,8	5	1.85	30	55.50	34.00	1,040.00
60x60	5	1.80	30	54.00	33.80	1,034.00



Rvto. / Wall / Rvtm: Dresden Taupe 30x60
Pvto. / Floor / Sol: At. Dc. Nuva 60x60 - At. Nuva Perla 60x60

60,8x60,8
23,93"x23,93"

60x60 Rec.
23,62"x23,62"

GRES PORCELÁNICO ESMALTADO
GLAZED PORCELAIN TILES · GRÈS CÉRAME ÉMAILLÉ



At. Salem Neutro PEI4
● 60,8x60,8 M37 015.460.0260.09732
● 60x60 Rec. M43 017.240.0260.09732

At. Salem Ceniza PEI4
● 60,8x60,8 M37 015.460.0019.09732
● 60x60 Rec. M43 017.240.0019.09732

At. Salem Gris PEI4
● 60,8x60,8 M37 015.460.0002.09732
● 60x60 Rec. M43 017.240.0002.09732

At. Dec. Salem
● 60,8x60,8 M37 015.460.0001.09733
(Mix de 10 piezas)
(Mix of 10 pieces)/(Mélange de 10 pièces)

Piezas especiales / Special pieces / Pièces especiales

Consultar en página / Consult on page / Consulter en page: 178

*Peldaño Gradone	*Ángulo Gradone	*Rodapié C/Romo

Empaquetado / Packaging / Emballage

Formato	pz/cj	m ² /cj	cj/pl	m ² /pl	kg/cj	kg/pl
60,8x60,8	5	1.85	30	55.50	34.00	1,040.00
60x60	5	1.80	30	54.00	33.80	1,034.00



Pvto. / Floor / Sol: At. Dec. Salem 60,8x60,8 - At. Salem Gris 60,8x60,8





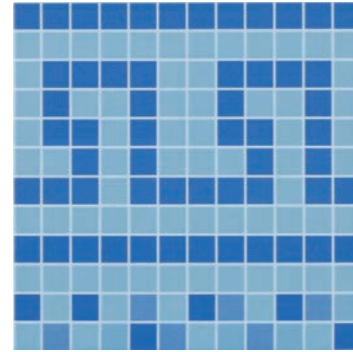

POOL COLLECTIONS

AT. BARBADOS



33,3x33,3
13,11"x13,11"

GRES PORCELÁNICO ESMALTADO
GLAZED PORCELAIN TILES · GRÉS CÉRAMÉ ÉMAILLÉ



At. Barbados Aqua
● 33,3x33,3 M44 015.845.0498.05895

At. Barbados Dec Aqua
● 33,3x33,3 M44 015.845.0498.05938

At. Barbados Navi
● 33,3x33,3 M44 015.845.0118.05895

At. Barbados Dec Navi
● 33,3x33,3 M44 015.845.0118.05938

Empaquetado / Packaging / Emballage

Formato	pz/cj	m ² /cj	cj/pl	m ² /pl	kg/cj	kg/pl
33,3x33,3	12	1,33	46	61,18	24,35	1,140,10



At. Barbados Dec. Navi 33,3x33,3 - At. Barbados Navi 33,3x33,3 - At. Burma Musgo 33,3x33,3







AT. BERMUDAS



33,3x33,3
13,11"x13,11"

GRES PORCELÁNICO ESMALTADO
GLAZED PORCELAIN TILES · GRÉS CÉRAMÉ ÉMAILLÉ



At. Bermudas Aqua
● 33,3x33,3 M44 015.845.0498.05932

At. Bermudas Dec Aqua
● 33,3x33,3 M44 015.845.0498.05944

At. Bermudas Navi
● 33,3x33,3 M44 015.845.0118.05932

At. Bermudas Dec Navi
● 33,3x33,3 M44 015.845.0118.05944

Empaquetado / Packaging / Emballage

Formato	pz/cj	m ² /cj	cj/pl	m ² /pl	kg/cj	kg/pl
33,3x33,3	12	1,33	46	61,18	24,35	1,140,10



At. Bermudas Dec. Navi 33,3x33,3 - At. Bermudas Navi 33,3x33,3 - At. Boi Coto 33,3x33,3





CLINK-CER

33,3x33,3
13,11"x13,11"

GRES PORCELÁNICO PASTA ROJA
RED BODY PORCELAIN TILE · GRÈS CÉRAMÉ PÂTE ROUGE



At. Alcora Arena PEI 4
● 33,3x33,3 M34 042.845.0017.11875
● 33,3x33,3 Adz M38 042.845.0017.11876



At. Alcora Rustico PEI 4
● 33,3x33,3 M34 042.845.0196.11875
● 33,3x33,3 Adz M38 042.845.0196.11876



Moldura Peldaño At. Alcora 5x33,3

- Arena P14 070.598.0017.11875
- Rustico P14 070.598.0196.11875



Peld/Mold. Especial At. Alcora 33,3x33,3

- Arena P44 070.788.0017.11875
- Rustico P44 070.788.0196.11875
- Arena ADZ P44 070.788.0196.11876
- Rustico ADZ P44 070.788.0196.11876



Ang/Mold. Especial At. Alcora 33,3x33,3

- Arena P82 070.948.0017.11875
- Rustico P82 070.948.0196.11875
- Arena ADZ P82 070.948.0196.11876
- Rustico ADZ P82 070.948.0196.11876

Piezas especiales / Special pieces / Pièces especiales

Consultar en página / Consult on page / Consulter en page: 178

*Moldura Peldaño	*Peld/Mold. Especial	*Ang/Mold. Especial	*Rodapié C/Romo

Empaquetado / Packaging / Emballage

Formato	pz/cj	m ² /cj	cj/pl	m ² /pl	kg/cj	kg/pl
33,3x33,3	12	1,33	50	66,50	24,50	1.245,00



Pvto. / Floor / Sol: **At. Adz. Alcora Arena 33,3x33,3**

33,3x33,3
13,11"x13,11"

GRES PORCELÁNICO PASTA ROJA
RED BODY PORCELAIN TILE · GRÈS CÉRAMÉ PÂTE ROUGE



At. Boi Gris PEI 4
● 33,3x33,3 M34 042.845.0002.02904



At. Boi Beige PEI 4
● 33,3x33,3 M34 042.845.0007.02904



At. Boi Coto PEI 4
● 33,3x33,3 M34 042.845.0046.02904



Piezas especiales / Special pieces / Pièces especiales

Consultar en página / Consult on page / Consulter en page: 178

*Peldaño extrusionado	*Rodapié C/Romo



Ped/Ex At. Boi 33,3x33,3

- Gris P54 070.928.0002.02904
- Beige P54 070.928.0007.02904
- Coto P54 070.928.0046.02904

Empaquetado / Packaging / Emballage

Formato	pz/cj	m ² /cj	cj/pl	m ² /pl	kg/cj	kg/pl
33,3x33,3	12	1,33	50	66,50	24,50	1.245,00

33,3x33,3
13,11"x13,11"

GRES PORCELÁNICO PASTA ROJA
RED BODY PORCELAIN TILE · GRÈS CÉRAMÉ PÂTE ROUGE



At. Burma Musgo PEI 4
● 33,3x33,3 M34 042.845.0805.02848



At. Burma Plomo PEI 3
● 33,3x33,3 M34 042.845.0115.02848



Piezas especiales / Special pieces / Pièces especiales

Consultar en página / Consult on page / Consulter en page: 178

*Peldaño extrusionado	*Rodapié C/Romo



Ped/Ex At. Burma 33,3x33,3

- Musgo P54 070.928.0805.02848
- Plomo P54 070.928.0115.02848

Empaquetado / Packaging / Emballage


Formato	pz/cj	m ² /cj	cj/pl	m ² /pl	kg/cj	kg/pl
33,3x33,3	12	1,33	50	66,50	24,50	1.245,00

PAVIMENTO
PASTA ROJA

RED BODY FLOOR TILES
SOL PÂTE ROUGE

45x45
17,71"x17,71"

PVTO. PASTA ROJA
RED BODY FLOOR TILES · SOL PÂTE ROUGE



At. Alpha Blanco PEI4
● 45x45 M24 001.302.0012.05202



At. Dec. Alpha Perla
● 45x45 M24 001.302.0037.09847



At. Alpha Marfil PEI4
● 45x45 M24 001.302.0033.05202



At. Dec. Alpha Beige
● 45x45 M24 001.302.0007.09847



At. Alpha Ceniza PEI4
● 45x45 M24 001.302.0019.05202




At. Dec. Alpha Gris
● 45x45 M24 001.302.0002.09847



At. Alpha Taupe PEI4
● 45x45 M24 001.302.0285.05202



At. Dec. Alpha Marron
● 45x45 M24 001.302.0009.09847



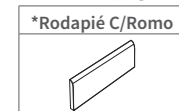
At. Alpha Marengo PEI4
● 45x45 M24 001.302.0028.05202



At. Dec. Alpha Mix
● 45x45 M24 001.302.0100.09847

Piezas especiales / Special pieces / Pièces especiales (No Dec.)

Consultar en página / Consult on page / Consulter en page: 178



Disponibile en / Available in / Disponible:
At. Alpha 60x120 - 30,3x61,3 - 90x90 - 60,8x60,8 - 60x60 - 45x45
 Gres Porcelánico Esmaltado / Glazed Porcelain Tiles / Grès Cérame Émaillé - Pág. / Page / Page 17
At. Alpha 30x90 - Revestimiento Pasta Roja / Red Body Wall Tiles / Revêtement Pâte Rouge - Pág. / Page / Page 125
At. Alpha 25x70 - Revestimiento Pasta Roja / Red Body Wall Tiles / Revêtement Pâte Rouge - Pág. / Page / Page 126

Empaquetado / Packaging / Emballage

Formato	pz/cj	m ² /cj	cj/pl	m ² /pl	kg/cj	kg/pl
45x45	7	1,42	52	73,84	26,00	1,372,00



Rvto. / Wall / Rvtm.: **At. Alpha Marfil 25x70**
 Pvto. / Floor / Sol: **At. Alpha Marfil 45x45 - At. Dec. Alpha Beige 45x45**



Rvto. / Wall / Rvtm.: **At. Alpha Blanco 25x70 - At. Alpha Marengo 25x70 - At. Alpha Cubic Marengo 25x70**
 Pvto. / Floor / Sol: **At. Alpha Marengo 45x45**



20x60
7,87"x23,62"

PVTO. PASTA ROJA
RED BODY FLOOR TILES · SOL PÂTE ROUGE



At. Alpi Perla PEI 4
● 20x60 M24 001.670.0037.00798



At. Alpi Gris PEI 4
● 20x60 M24 001.670.0002.00798




At. Alpi Grafito PEI 3
● 20x60 M24 001.670.0068.00798



At. Alpi Cerezo PEI 4
● 20x60 M24 001.670.0232.00798



At. Alpi Castaño PEI 3
● 20x60 M24 001.670.0340.00798



At. Alpi Marron PEI 3
● 20x60 M24 001.670.0009.00798



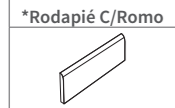
At. Alpi Bronce PEI 4
● 20x60 M24 001.670.0234.00798



At. Alpi Nogal PEI 3
● 20x60 M24 001.670.0034.00798

Piezas especiales / Special pieces / Pièces especiales

Consultar en página / Consult on page / Consulter en page: 178



Empaquetado / Packaging / Emballage

Formato	pz/cj	m ² /cj	cj/pl	m ² /pl	kg/cj	kg/pl
20x60	9	1.08	80	86.40	21.08	1,706.40



Pvto. / Floor / Sol: **At. Alpi Cerezo 20x60**



45x45
17,71"x17,71"

PVTO. PASTA ROJA
RED BODY FLOOR TILES · SOL PÂTE ROUGE



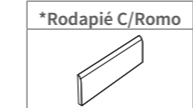
At. Badem Perla PEI 4
● 45x45 M24 001.302.0037.04077



At. Badem Tortora PEI 4
● 45x45 M24 001.302.0297.04077

Piezas especiales / Special pieces / Pièces especiales

Consultar en página / Consult on page / Consulter en page: 178



Disponible en / Available in / Disponible:
At. Badem 33,3x55 - Revestimiento Pasta Roja / Red Body Wall Tiles / Revêtement Pâte Rouge
Pág. / Page / Page 131

Empaquetado / Packaging / Emballage

Formato	pz/cj	m ² /cj	cj/pl	m ² /pl	kg/cj	kg/pl
45x45	7	1.42	52	73.84	26.00	1,372.00



Rvto. / Wall / Rvrm.: **At. Badem Tortora 33,3x55** - At. Rlv. Badem Tortora 33,3x55 - At. Ondas Badem Tortora 33,3x55
Pvto. / Floor / Sol: **At. Badem Tortora 45x45**



AT. BLAZE



45x45
17,71"x17,71"

PVTO. PASTA ROJA
RED BODY FLOOR TILES · SOL PÂTE ROUGE



At. Blaze Blanco PEI 4
● 45x45 M24 001.302.0012.03677



At. Blaze Perla PEI 4
● 45x45 M24 001.302.0037.03677



At. Blaze Tortora PEI 4
● 45x45 M24 001.302.0297.03677

Disponible en / Available in / Disponible:
At. Blaze 60x120 - 30,3x61,3 - 60,8x60,8 - 60x60 - 45x45

Gres Porcelánico Esmaltado / Glazed Porcelain Tiles / Grès Cérame Émaillé - Pág. / Page / Page 26

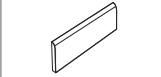
At. Blaze 33,3x55 - Revestimiento Pasta Roja / Red Body Wall Tiles / Revêtement Pâte Rouge - Pág. / Page / Page 137

At. Blaze 30x90 - Revestimiento Pasta Roja / Red Body Wall Tiles / Revêtement Pâte Rouge - Pág. / Page / Page 136

Piezas especiales / Special pieces / Pièces especiales

Consultar en página / Consult on page / Consulter en page: 178

*Rodapié C/Romo



Empaquetado / Packaging / Emballage

Formato	pz/cj	m ² /cj	cj/pl	m ² /pl	kg/cj	kg/pl
45x45	7	1.42	52	73.84	26.00	1,372.00



Rvto. / Wall / Rvtm.: At. Blaze Perla 33,3x55 - At. Blaze Ondas Perla 33,3x55
Pvto. / Floor / Sol: At. Blaze Tortora 45x45




AT. CLASSIC



45x45
17,71"x17,71"

PVTO. PASTA ROJA
RED BODY FLOOR TILES · SOL PÂTE ROUGE



At. Classic Mix
● 45x45 M24 001.302.0100.09848



At. Classic Negro
● 45x45 M24 001.302.0003.09848

Empaquetado / Packaging / Emballage

Formato	pz/cj	m ² /cj	cj/pl	m ² /pl	kg/cj	kg/pl
45x45	7	1.42	52	73.84	26.00	1,372.00



Rvto. / Wall / Rvtm.: Mayfair Blanco 6,5x20
Pvto. / Floor / Sol: At. Classic Negro 45x45 - At. Classic Mix 45x45



AT. LEGNO



45x45
17,71"x17,71"

PVTO. PASTA ROJA
RED BODY FLOOR TILES · SOL PÂTE ROUGE



At. Legno Fresno
● 45x45 M24 001.302.0018.00260

At. Legno Arce
● 45x45 M24 001.302.0198.00260

At. Legno Terra
● 45x45 M24 001.302.0056.00260

At. Legno Nogal
● 45x45 M24 001.302.0034.00260

Empaquetado / Packaging / Emballage

Formato	pz/cj	m ² /cj	cj/pl	m ² /pl	kg/cj	kg/pl
45x45	7	1.42	52	73.84	26.00	1,372.00




Pvto. / Floor / Sol: At. Legno Arce 45x45

AT. MUSEUM



45x45
17,71"x17,71"

PVTO. PASTA ROJA
RED BODY FLOOR TILES · SOL PÂTE ROUGE



At. Museum Gris
● 45x45 M24 001.302.0002.06168

At. Museum Marron
● 45x45 M24 001.302.0009.06168

At. Museum Coto
● 45x45 M24 001.302.0046.06168

At. Museum Mix
● 45x45 M24 001.302.0100.06168

Empaquetado / Packaging / Emballage

Formato	pz/cj	m ² /cj	cj/pl	m ² /pl	kg/cj	kg/pl
45x45	7	1.42	52	73.84	26.00	1,372.00



Pvto. / Floor / Sol: At. Museum Gris 45x45

45x45
17,71"x17,71"

PVTO. PASTA ROJA
RED BODY FLOOR TILES · SOL PÂTE ROUGE



At. Portofino Blanco Brillo PEI 4
● 45x45 M24 001.302.0063.06606



At. Portofino Gold Brillo PEI 4
● 45x45 M24 001.302.0706.06606

Disponible en / Available in / Disponible:

At. Portofino 60x120 - 90x90 - 60,8x60,8 - 60x60 - 30,3x61,3

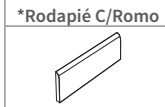
Gres Porcelánico Esmaltado / Glazed Porcelain Tiles / Grès Cérame Émaillé – Pág. / Page / Page 49

At. Portofino 33,3x55 - Revestimiento Pasta Roja / Red Body Wall Tiles / Revêtement Pâte Rouge – Pág. / Page / Page 159

At. Portofino 30x90 - Revestimiento Pasta Roja / Red Body Wall Tiles / Revêtement Pâte Rouge – Pág. / Page / Page 160

Piezas especiales / Special pieces / Pièces especiales

Consultar en página / Consult on page / Consulter en page: 178



Empaquetado / Packaging / Emballage

Formato	pz/cj	m ² /cj	cj/pl	m ² /pl	kg/cj	kg/pl
45x45	7	1.42	52	73.84	26.00	1,372.00




Pvto. / Floor / Sol: **At. Portofino Blanco Brillo 45x45**



45x45
17,71"x17,71"

PVTO. PASTA ROJA
RED BODY FLOOR TILES · SOL PÂTE ROUGE



At. Rimini Blanco Brillo PEI 4
● 45x45 M24 001.302.0063.06610

Disponible en / Available in / Disponible:

At. Rimini 60x120 - 60,8x60,8 - 60x60 - 30,3x61,3

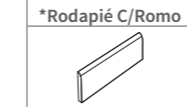
Gres Porcelánico Esmaltado / Glazed Porcelain Tiles / Grès Cérame Émaillé – Pág. / Page / Page 52

At. Rimini 33,3x55 - Revestimiento Pasta Roja / Red Body Wall Tiles / Revêtement Pâte Rouge – Pág. / Page / Page 162

At. Rimini 30x90 - Revestimiento Pasta Roja / Red Body Wall Tiles / Revêtement Pâte Rouge – Pág. / Page / Page 161

Piezas especiales / Special pieces / Pièces especiales

Consultar en página / Consult on page / Consulter en page: 178



Empaquetado / Packaging / Emballage

Formato	pz/cj	m ² /cj	cj/pl	m ² /pl	kg/cj	kg/pl
45x45	7	1.42	52	73.84	26.00	1,372.00



Rvto. / Wall / Rvrm.: **At. Rimini Mate 30,3x61,3** - At. Rlv. Rimini Mate 30,3x61,3
Pvto. / Floor / Sol: **At. Rimini Blanco Brillo 45x45**





REVESTIMIENTO
PASTA ROJA

RED BODY WALL TILES
REVÊTEMENT PÂTE ROUGE

30x90
11,81"x35,43"

RVTO. PASTA ROJA
RED BODY WALL TILES · REVÊTEMENT PÂTE ROUGE



At. Alba Arena

● 30x90 M37 002.938.0017.10097



At. Alba Perla

● 30x90 M37 002.938.0037.10097



At. Rlv. Alba Arena

● 30x90 M37 002.938.0017.10098



At. Rlv. Alba Perla

● 30x90 M37 002.938.0037.10098

Empaquetado / Packaging / Emballage

Formato	pz/cj	m ² /cj	cj/pl	m ² /pl	kg/cj	kg/pl
30x90	7	1.90	48	91.20	30.50	1,489.00

30x90
11,81"x35,43"

25x70
9,84"x27,55"

RVTO. PASTA ROJA
RED BODY WALL TILES · REVÊTEMENT PÂTE ROUGE



At. Alpha Blanco

● 30x90 M37 002.938.0012.05202



At. Dec Alpha Gris

● 30x90 M37 002.938.0002.09847



At. Alpha Ceniza

● 30x90 M37 002.938.0019.05202



At. Alpha Marfil

● 30x90 M37 002.938.0033.05202



At. Dec Alpha Beige

● 30x90 M37 002.938.0007.09847



At. Alpha Taupe

● 30x90 M37 002.938.0285.05202

Disponibile en / Available in / Disponible:

At. Alpha 45x45

Pavimento pasta roja / Red body floor tiles / Sol pâte rouge - Pág. / Page / Page 112

At. Alpha 60x120 - 30,3x61,3 - 90x90 - 60,8x60,8 - 60x60 - 45x45

Gres Porcelánico Esmaltado / Glazed Porcelain Tiles / Grès Cérame Émaillé - Pág. / Page / Page 17

Empaquetado / Packaging / Emballage

Formato	pz/cj	m ² /cj	cj/pl	m ² /pl	kg/cj	kg/pl
30x90	7	1.90	48	91.20	30.50	1,489.00



Rvto. / Wall / Rvtm.: **At. Alba Perla 30x90 - At. Rlv. Alba Perla 30x90**
Pvto. / Floor / Sol: **At. Aren Taupe 20x120**



Rvto. / Wall / Rvtm.: **At. Alpha Marfil 30x90 - At. Dec. Alpha Beige 30x90 - At. Alpha Taupe 30x90**
Pvto. / Floor / Sol: **At. Alpha Marfil 45x45**





25x70
9,84"x27,55"

30x90
11,81"x35,43"



At. Alpha Blanco
● 25x70 M28 002.185.0012.05202



At. Alpha Taupe
● 25x70 M28 002.185.0285.05202



At. Alpha Cubic Taupe
● 25x70 M28 002.185.0285.05207



At. Alpha Ceniza
● 25x70 M28 002.185.0019.05202



At. Alpha Marengo
● 25x70 M28 002.185.0028.05202



At. Alpha Cubic Marengo
● 25x70 M28 002.185.0028.05207

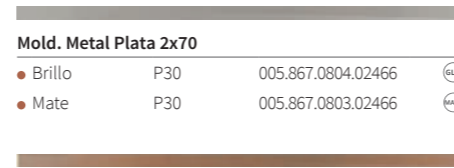
RVTO. PASTA ROJA
RED BODY WALL TILES · REVÊTEMENT PÂTE ROUGE



At. Alpha Band Marengo
● 25x70 M28 002.185.0028.05209



At. Alpha Band Taupe
● 25x70 M28 002.185.0285.05209



Mold. Metal Plata 2x70
● Brillo P30 005.867.0804.02466
● Mate P30 005.867.0803.02466



Mold. Metal Bronce 2x70
● Brillo P35 005.867.0804.02465

El modelo At. Alpha Band no tiene continuidad gráfica.
The pattern in the At. Alpha Band model is not continuous.
Le modèle At. Alpha Band n'a pas de continuité graphique.

Disponibile en / Available in / Disponible:

At. Alpha 45x45
Pavimento pasta roja / Red body floor tiles / Sol pâte rouge – Pág. / Page / Page 112

At. Alpha 60x120 - 30,3x61,3 - 90x90 - 60,8x60,8 - 60x60 - 45x45

Gres Porcelánico Esmaltado / Glazed Porcelain Tiles / Grès Cérame Émaillé – Pág. / Page / Page 17

Empaquetado / Packaging / Emballage

Formato	pz/cj	m ² /cj	cj/pl	m ² /pl	kg/cj	kg/pl
25x70	9	1.58	64	101.12	24.64	1,596.96
2x70	28	-	-	-	6.90	-



Rvto. / Wall / Rvto.: **At. Alpha Blanco 25x70 - At. Alpha Marengo 25x70 - At. Alpha Cubic Marengo 25x70**
Pvto. / Floor / Sol: **At. Alpha Marengo 45x45**



25x70
9,84"x27,55"

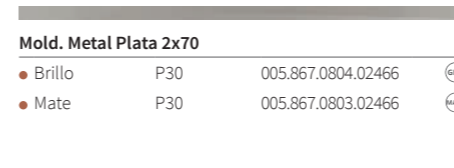
RVTO. PASTA ROJA
RED BODY WALL TILES · REVÊTEMENT PÂTE ROUGE



At. Andros Perla
● 25x70 M28 002.185.0037.05237



At. Andros Arena
● 25x70 M28 002.185.0017.05237



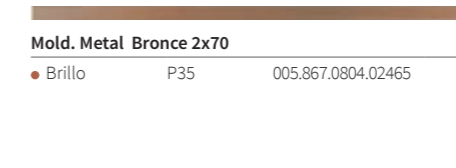
Mold. Metal Plata 2x70
● Brillo P30 005.867.0804.02466
● Mate P30 005.867.0803.02466



At. Andros Gris
● 25x70 M28 002.185.0002.05237



At. Andros Taupe
● 25x70 M28 002.185.0285.05237



Mold. Metal Bronce 2x70
● Brillo P35 005.867.0804.02465



At. Rlv. Andros Gris
● 25x70 M28 002.185.0002.05238



At. Rlv. Andros Taupe
● 25x70 M28 002.185.0285.05238

El modelo At. Rlv. Andros tiene una posición determinada.
The At. Rlv. Andros model has a fixed final position.
Le modèle At. Rlv. Andros posé dans une position déterminée.

Empaquetado / Packaging / Emballage

Formato	pz/cj	m ² /cj	cj/pl	m ² /pl	kg/cj	kg/pl
25x70	9	1.58	64	101.12	24.64	1,596.96
2x70	28	-	-	-	6.90	-



Rvto. / Wall / Rvto.: **At. Andros Taupe 25x70 - At. Rlv. Andros Taupe 25x70**
Pvto. / Floor / Sol: **At. Aren Taupe 20x120**





25x70
9,84"x27,55"

RVTO. PASTA ROJA
RED BODY WALL TILES · REVÊTEMENT PÂTE ROUGE



At. Ara

● 25x70 M28 002.185.0001.05230

Mold. Metal Plata 2x70

● Brillo P30 005.867.0804.02466

● Mate P30 005.867.0803.02466



At. Ara Band

● 25x70 M28 002.185.0001.05239

Mold. Metal Bronce 2x70

● Brillo P35 005.867.0804.02465

El modelo At. Ara Band no tiene continuidad gráfica.
The pattern in the At. Ara Band model is not continuous.
Le modèle At. Ara Band n'a pas de continuité graphique.

Empaquetado / Packaging / Emballage

Formato	pz/cj	m ² /cj	cj/pl	m ² /pl	kg/cj	kg/pl
25x70	9	1.58	64	101.12	24.64	1,596.96
2x70	28	-	-	-	6.90	-

Disponibile en / Available in / Disponible:
At. Ara 60,8x60,8 - 60x60 - Gres Porcelánico Esmaltado / Glazed Porcelain Tiles / Grès Cérame Émaillé - Pág. / Page / Page 21




Rvto. / Wall / Rvtm.: At. Ara 25x70 - At. Ara Band 25x70
Pvto. / Floor / Sol: At. Ara 60x60



25x70
9,84"x27,55"

RVTO. PASTA ROJA
RED BODY WALL TILES · REVÊTEMENT PÂTE ROUGE



At. Ashia Perla

● 25x70 M28 002.185.0037.03672




At. Ashia Duna Perla

● 25x70 M28 002.185.0037.03673

Mold. Metal Plata 2x70

● Brillo P30 005.867.0804.02466

● Mate P30 005.867.0803.02466



At. Ashia Marfil

● 25x70 M28 002.185.0033.03672



At. Ashia Duna Marfil

● 25x70 M28 002.185.0033.03673

Mold. Metal Bronce 2x70

● Brillo P35 005.867.0804.02465

Empaquetado / Packaging / Emballage

Formato	pz/cj	m ² /cj	cj/pl	m ² /pl	kg/cj	kg/pl
25x70	9	1.58	64	101.12	24.64	1,596.96
2x70	28	-	-	-	6.90	-



Rvto. / Wall / Rvtm.: At. Ashia Perla 25x70 - At. Ashia Duna Perla 25x70
Pvto. / Floor / Sol: At. Viggo Nogal 20x120





25x70
9,84"x27,55"



At. Assal Perla
● 25x70 M28 002.185.0037.05543



At. Assal Marfil
● 25x70 M28 002.185.0033.05543

Mold. Metal Plata 2x70

- Brillo P30 005.867.0804.02466
- Mate P30 005.867.0803.02466



At. Assal Gris
● 25x70 M28 002.185.0002.05543



At. Assal Crema
● 25x70 M28 002.185.0096.05543

Mold. Metal Bronce 2x70

- Brillo P35 005.867.0804.02465

RVTO. PASTA ROJA
RED BODY WALL TILES · REVÊTEMENT PÂTE ROUGE



At. Rlv. Assal Gris
● 25x70 M28 002.185.0002.05581



At. Rlv. Assal Crema
● 25x70 M28 002.185.0096.05581

El modelo At. Rlv. Andros tiene una posición determinada.
The At. Rlv. Andros model has a fixed final position.
Le modèle At. Rlv. Andros posé dans une position déterminée.

Empaquetado / Packaging / Emballage

Formato	pz/cj	m ² /cj	cj/pl	m ² /pl	kg/cj	kg/pl
25x70	9	1.58	64	101.12	24.64	1,596.96
2x70	28	-	-	-	6.90	-

Disponible en / Available in / Disponible:

At. Assal 60,8x60,8 - 60x60 - Gres Porcelánico Esmaltado / Glazed Porcelain Tiles / Grès Cérame Émaillé - Pág. / Page / Page 93



Rvto. / Wall / Rvtm.: At. Assal Marfil 25x70 · At. Rlv. Assal Crema 25x70
Pvto. / Floor / Sol: At. Viggo Roble 20x120




33,3x55
13,11"x21,65"

RVTO. PASTA ROJA
RED BODY WALL TILES · REVÊTEMENT PÂTE ROUGE



At. Badem Perla
● 33,3x55 M26 002.870.0037.04077



At. Badem Tortora
● 33,3x55 M26 002.870.0297.04077




At. Rlv. Badem Perla
● 33,3x55 M29 002.870.0037.04090



At. Rlv. Badem Tortora
● 33,3x55 M29 002.870.0297.04090



At. Ondas Badem Perla
● 33,3x55 M29 002.870.0037.04091



At. Ondas Badem Tortora
● 33,3x55 M29 002.870.0297.04091

Empaquetado / Packaging / Emballage

Formato	pz/cj	m ² /cj	cj/pl	m ² /pl	kg/cj	kg/pl
33,3x55	10	1.84	48	88.32	28.00	1,364.00

Disponible en / Available in / Disponible:

At. Badem 45x45 - Pavimento pasta roja / Red body floor tiles / Sol pâte rouge - Pág. / Page / Page 115



Rvto. / Wall / Rvtm.: At. Badem Perla 33,3x55 - At. Rlv. Badem Perla 33,3x55 - At. Ondas Badem Perla 33,3x55
Pvto. / Floor / Sol: At. Badem Perla 45x45




AT. BLANCOS-BYBLOS-EGEO



33,3x55
13,11"x21,65"

RVTO. PASTA ROJA
RED BODY WALL TILES · REVÊTEMENT PÂTE ROUGE




At. Brillo Blanco
● 33,3x55 M26 002.870.0012.04078



At. Byblos Blanco
● 33,3x55 M29 002.870.0012.04086



At. Egeo Blanco
● 33,3x55 M29 002.870.0012.04087



At. Mate Blanco
● 33,3x55 M26 002.870.0012.04079



At. Byblos Blanco Mate
● 33,3x55 M29 002.870.0174.04086



At. Egeo Blanco Mate
● 33,3x55 M29 002.870.0174.04087

Empaquetado / Packaging / Emballage

Formato	pz/cj	m ² /cj	cj/pl	m ² /pl	kg/cj	kg/pl
33,3x55	10	1.84	48	88.32	28.00	1,364.00



Rvto. / Wall / Rvtm.: **At. Egeo Blanco 33,3x55 - At. Brillo Blanco 33,3x55**
Pvto. / Floor / Sol.: **At. Kiel Marengo 60,8x60,8**



AT. CARIBE-COCINA



33,3x55
13,11"x21,65"

RVTO. PASTA ROJA
RED BODY WALL TILES · REVÊTEMENT PÂTE ROUGE



Dc. Caribe 2 Blanco
● 33,3x55 P36 005.765.0012.02550



Dc. Caribe 4 Blanco
● 33,3x55 P36 005.765.0012.02552



Dc. Caribe 5 Blanco
● 33,3x55 P36 005.765.0012.02553



Dc. Cocina 3 Blanco
● 33,3x55 P36 005.765.0012.02542



Dc. Cocina 4 Blanco
● 33,3x55 P36 005.765.0012.02543



Dc. Cocina 5 Blanco
● 33,3x55 P36 005.765.0012.02547



Dc. Cocina 6 Blanco
● 33,3x55 P36 005.765.0012.02548

Empaquetado / Packaging / Emballage

Formato	pz/cj	m ² /cj	cj/pl	m ² /pl	kg/cj	kg/pl
33,3x55	9	-	-	-	29.43	-



Rvto. / Wall / Rvtm.: **At. Brillo Blanco 33,3x55 - Dc. Cocina 3 Blanco 33,3x55 - Dc. Cocina 4 Blanco 33,3x55**
Pvto. / Floor / Sol.: **At. Alpha Marengo 60,8x60,8**




AT. BLANCOS-DUNA




25x70
9,84"x27,55"

25x50
9,84"x19,68"

RVTO. PASTA ROJA
RED BODY WALL TILES · REVÊTEMENT PÂTE ROUGE



At. Brillo Blanco
● 25x70 M28 002.185.0012.04078 (GLO)



At. Mate Blanco
● 25x70 M28 002.185.0012.04079 (MATT)

Mold. Metal Plata 2x70

- Brillo P30 005.867.0804.02466 (GLO)
- Mate P30 005.867.0803.02466 (MATT)




At. Rlv. Duna Blanco Brillo
● 25x70 M28 002.185.0063.03693 (GLO)




At. Rlv. Duna Blanco Mate
● 25x70 M28 002.185.0174.03693 (MATT)

Mold. Metal Bronce 2x70

- Brillo P35 005.867.0804.02465 (GLO)



At. Aura Blanco
● 25x50 M22 002.588.0012.04233 (GLO)



At. Mate Blanco
● 25x50 M22 002.588.0012.04079 (MATT)

Empaquetado / Packaging / Emballage

Formato	pz/cj	m ² /cj	cj/pl	m ² /pl	kg/cj	kg/pl
25x70	9	1.58	64	101.12	24.64	1,596.96
25x50	16	2.00	48	96.00	26.50	1,292.00
2x70	28	-	-	-	6.90	-



Rvto. / Wall / Rvtrm.: **At. Rlv. Duna Blanco Mate 25x70 - At. Mate Blanco 25x70**

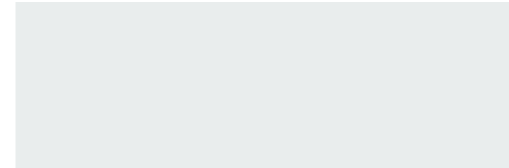


AT. BLANCOS-VIGGO



30x90
11,81"x35,43"

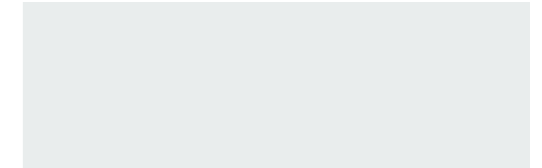
RVTO. PASTA ROJA
RED BODY WALL TILES · REVÊTEMENT PÂTE ROUGE



At. Brillo Blanco
● 30x90 M37 002.938.0012.04078 (GLO)



At. Rlv. Viggo Arce
● 30x90 M37 002.938.0198.10723 (MATT)



At. Mate Blanco
● 30x90 M37 002.938.0012.04079 (MATT)

Empaquetado / Packaging / Emballage

Formato	pz/cj	m ² /cj	cj/pl	m ² /pl	kg/cj	kg/pl
30x90	7	1.90	48	91.20	30.50	1,489.00



Rvto. / Wall / Rvtrm.: **At. Mate Blanco 30x90 - At. Rlv. Viggo Arce 30x90**
Pvto. / Floor / Sol.: **At. Viggo Arce 20x75**



30x90
11,81"x35,43"

33,3x55
13,11"x21,65"


RVTO. PASTA ROJA
RED BODY WALL TILES · REVÊTEMENT PÂTE ROUGE



At. Blaze Argent
● 30x90 M37 002.938.0135.03677



At. Rlv. Blaze Argent
● 30x90 M37 002.938.0135.03695



At. Blaze Ceniza
● 30x90 M37 002.938.0019.03677



At. Blaze Marfil
● 30x90 M37 002.938.0033.03677



At. Rlv. Blaze Marfil
● 30x90 M37 002.938.0033.03695

Disponibile en / Available in / Disponible:

At. Blaze 45x45
Pavimento pasta roja / Red body floor tiles / Sol pâte rouge – Pág. / Page / Page 116

At. Blaze 60x120 - 30,3x61,3 - 60,8x60,8 - 60x60 - 45x45
Gres Porcelánico Esmaltado / Glazed Porcelain Tiles / Grès Cérame Émaillé – Pág. / Page / Page 26

Empaquetado / Packaging / Emballage

Formato	pz/cj	m ² /cj	cj/pl	m ² /pl	kg/cj	kg/pl
30x90	7	1.90	48	91.20	30.50	1,489.00



Rvto. / Wall / Rvtm.: **At. Blaze Argent 30x90 - At. Rlv. Blaze Argent 30x90 - At. Blaze Ceniza 30x90**
Pvto. / Floor / Sol: **At. Blaze Ceniza 60,8x60,8**



33,3x55
13,11"x21,65"

30x90
11,81"x35,43"

RVTO. PASTA ROJA
RED BODY WALL TILES · REVÊTEMENT PÂTE ROUGE



At. Blaze Blanco
● 33,3x55 M26 002.870.0012.03677



At. Blaze Perla
● 33,3x55 M26 002.870.0037.03677



At. Blaze Tortora
● 33,3x55 M26 002.870.0297.03677



At. Namur Mix
● 33,3x55 M26 002.870.0100.04502



At. Blaze Ondas Blanco
● 33,3x55 M29 002.870.0012.03694



At. Blaze Ondas Perla
● 33,3x55 M29 002.870.0037.03694



At. Blaze Ondas Tortora
● 33,3x55 M29 002.870.0297.03694



At. Rlv. Blaze Blanco
● 33,3x55 M29 002.870.0012.03695



At. Rlv. Blaze Perla
● 33,3x55 M29 002.870.0037.03695



At. Rlv. Blaze Tortora
● 33,3x55 M29 002.870.0297.03695

Disponibile en / Available in / Disponible:

At. Blaze 45x45
Pavimento pasta roja / Red body floor tiles / Sol pâte rouge – Pág. / Page / Page 116

At. Blaze 60x120 - 30,3x61,3 - 60,8x60,8 - 60x60 - 45x45
Gres Porcelánico Esmaltado / Glazed Porcelain Tiles / Grès Cérame Émaillé – Pág. / Page / Page 26

Empaquetado / Packaging / Emballage

Formato	pz/cj	m ² /cj	cj/pl	m ² /pl	kg/cj	kg/pl
33,3x55	10	1.84	48	88.32	28.00	1,364.00



Rvto. / Wall / Rvtm.: **At. Blaze Perla 33,3x55 - At. Rlv. Blaze Perla 33,3x55**
Pvto. / Floor / Sol: **At. Blaze Perla 45x45**



30x90
11,81"x35,43"

RVTO. PASTA ROJA
RED BODY WALL TILES · REVÊTEMENT PÂTE ROUGE



At. Borgo Gold
● 30x90 M37 002.938.0189.01901



At. Rlv. Borgo Gold
● 30x90 M37 002.938.0189.10118

Disponibile en / Available in / Disponible:
At. Borgo 60x120 - 60,8x60,8 - 60x60 - Gres Porcelánico Esmaltado / Glazed Porcelain Tiles / Grès Cérame Émaillé - Pág. / Page / Page 28

Empaquetado / Packaging / Emballage

Formato	pz/cj	m ² /cj	cj/pl	m ² /pl	kg/cj	kg/pl
30x90	7	1.90	48	91.20	30.50	1,489.00



Rvto. / Wall / Rvtm.: **At. Borgo Gold 30x90 - At. Rlv. Borgo Gold 30x90**
Pvto. / Floor / Sol.: **At. Oregon Roble 20x120**



34x50
13,38"x19,68"

RVTO. PASTA ROJA
RED BODY WALL TILES · REVÊTEMENT PÂTE ROUGE



At. Britania Arena
● 34x50 M37 002.734.0017.04379



At. Britania Ocre
● 34x50 M37 002.734.0052.04379



At. Britania Marengo
● 34x50 M37 002.734.0028.04379



At. Britania Noce
● 34x50 M37 002.734.0160.04379

Empaquetado / Packaging / Emballage

Formato	pz/cj	m ² /cj	cj/pl	m ² /pl	kg/cj	kg/pl
34x50	9	1.50	48	72.00	25.20	1,229.60



Rvto. / Wall / Rvtm.: **At. Britania Marengo 34x50**
Pvto. / Floor / Sol.: **At. Benasque Gris 33,3x33,3**






33,3x55
13,11"x21,65"

RVTO. PASTA ROJA
RED BODY WALL TILES · REVÊTEMENT PÂTE ROUGE



At. Chipre Blanco

● 33,3x55 M26 002.870.0012.04069



At. Rlv. Chipre

● 33,3x55 M29 002.870.0001.04080

Empaquetado / Packaging / Emballage

Formato	pz/cj	m ² /cj	cj/pl	m ² /pl	kg/cj	kg/pl
33,3x55	10	1.84	48	88.32	28.00	1,364.00




Rvto. / Wall / Rvto.: **At. Chipre Blanco 33,3x55 - At. Rlv. Chipre 33,3x55**



30x90
11,81"x35,43"

RVTO. PASTA ROJA
RED BODY WALL TILES · REVÊTEMENT PÂTE ROUGE



At. Choice Light

● 30x90 M37 002.938.0204.04333



At. Choice Ash

● 30x90 M37 002.938.0344.04333



At. Rlv. Choice Light

● 30x90 M37 002.938.0204.04372



At. Rlv. Choice Ash

● 30x90 M37 002.938.0344.04372

Empaquetado / Packaging / Emballage

Formato	pz/cj	m ² /cj	cj/pl	m ² /pl	kg/cj	kg/pl
30x90	7	1.90	48	91.20	30.50	1,489.00

Disponibile en / Available in / Disponible:

At. Choice 30,3x61,3 - 45x45 - Gres Porcelánico Esmaltado / Glazed Porcelain Tiles / Grès Cérame Émailé - Pág. / Page / Page 31



Rvto. / Wall / Rvto.: **At. Choice Ash 30x90 - At. Rlv. Choice Ash 30x90**
Pvto. / Floor / Sol: **At. Choice Ash 45x45**



AT. DAIN-DARIAN



33,3x55
13,11"x21,65"


RVTO. PASTA ROJA
RED BODY WALL TILES · REVÊTEMENT PÂTE ROUGE



At. Dain Arena
● 33,3x55 M26 002.870.0017.04504



At. Dain Perla
● 33,3x55 M26 002.870.0037.04504



At. Dain Gris
● 33,3x55 M26 002.870.0002.04504



At. Namur Mix
● 33,3x55 M26 002.870.0100.04502



At. Rlv. Dain Arena
● 33,3x55 M29 002.870.0017.04522



At. Rlv. Dain Perla
● 33,3x55 M29 002.870.0037.04522



At. Rlv. Dain Gris
● 33,3x55 M29 002.870.0002.04522



At. Darian Arena
● 33,3x55 M26 002.870.0017.00006



At. Darian Perla
● 33,3x55 M26 002.870.0037.00006



At. Darian Gris
● 33,3x55 M26 002.870.0002.00006

Empaquetado / Packaging / Emballage

Formato	pz/cj	m ² /cj	cj/pl	m ² /pl	kg/cj	kg/pl
33,3x55	10	1.84	48	88.32	28.00	1,364.00



Rvto. / Wall / Rvtm.: At. Rlv. Dain Gris 33,3x55 - At. Dain Gris 33,3x55



AT. DEMOS



25x70
9,84"x27,55"


RVTO. PASTA ROJA
RED BODY WALL TILES · REVÊTEMENT PÂTE ROUGE



At. Demos Blanco
● 25x70 M28 002.185.0012.09626



At. Demos Gris
● 25x70 M28 002.185.0002.09626



At. Dec. Demos Mix
● 25x70 M28 002.185.0100.09628



At. Demos Perla
● 25x70 M28 002.185.0037.09626



At. Rlv. Demos Gris
● 25x70 M28 002.185.0002.09627

Mold. Metal Bronce 2x70
● Brillo P35 005.867.0804.02465

Mold. Metal Plata 2x70
● Brillo P30 005.867.0804.02466
● Mate P30 005.867.0803.02466

Empaquetado / Packaging / Emballage

Formato	pz/cj	m ² /cj	cj/pl	m ² /pl	kg/cj	kg/pl
25x70	9	1.58	64	101.12	24.64	1,596.96
2x70	28	-	-	-	6.90	-



Rvto. / Wall / Rvtm.: At. Demos Perla 25x70 - At. Rlv. Demos Gris 25x70
Pvto. / Floor / Sol: At. Aire Roble 20x120





34x50
13,38"x19,68"

RVTO. PASTA ROJA
RED BODY WALL TILES · REVÊTEMENT PÂTE ROUGE



At. Escocia Mix
● 34x50 M34 002.734.0100.04377

Empaquetado / Packaging / Emballage

Formato	pz/cj	m ² /cj	cj/pl	m ² /pl	kg/cj	kg/pl
34x50	10	1.70	48	81.60	26.40	1,287.20




Rvto. / Wall / Rvrm.: **At. Escocia Mix 34x50**



33,3x55
13,11"x21,65"


RVTO. PASTA ROJA
RED BODY WALL TILES · REVÊTEMENT PÂTE ROUGE



At. Gaia Blanco
● 33,3x55 M26 002.870.0012.09730



At. Gaia Ceniza
● 33,3x55 M26 002.870.0019.09730



At. Gaia Arena
● 33,3x55 M26 002.870.0017.09730



At. Dec. Gaia
● 33,3x55 M29 002.870.0001.09745



At. Rlv. Gaia Blanco
● 33,3x55 M29 002.870.0012.09731



At. Rlv. Gaia Ceniza
● 33,3x55 M29 002.870.0019.09731



At. Rlv. Gaia Arena
● 33,3x55 M29 002.870.0017.09731

Empaquetado / Packaging / Emballage

Formato	pz/cj	m ² /cj	cj/pl	m ² /pl	kg/cj	kg/pl
33,3x55	10	1.84	48	88.32	28.00	1,364.00



Rvto. / Wall / Rvrm.: **At. Gaia Blanco 33,3x55 - At. Dec. Gaia 33,3x55**
Pvto. / Floor / Sol.: **At. Rainier Roble 20x120**





34x50
13,38"x19,68"

RVTO. PASTA ROJA
RED BODY WALL TILES · REVÊTEMENT PÂTE ROUGE



At. Gales Musgo

● 34x50 M34 002.734.0805.04378



At. Gales Mix

● 34x50 M34 002.734.0100.04378



At. Gales Terra

● 34x50 M34 002.734.0056.04378

Empaquetado / Packaging / Emballage

Formato	pz/cj	m ² /cj	cj/pl	m ² /pl	kg/cj	kg/pl
34x50	10	1.70	48	81.60	26.40	1,287.20



Rvto. / Wall / Rvto.: **At. Gales Mix 34x50**
Pvto. / Floor / Sol: **At. Adz Alcora Rustico 33,3x33,3**



33,3x55
13,11"x21,65"

RVTO. PASTA ROJA
RED BODY WALL TILES · REVÊTEMENT PÂTE ROUGE




At. Giona Crema

● 33,3x55 M26 002.870.0096.05228



At. Rlv. Giona Crema

● 33,3x55 M29 002.870.0096.05236



At. Giona Marron

● 33,3x55 M26 002.870.0009.05228

Empaquetado / Packaging / Emballage

Formato	pz/cj	m ² /cj	cj/pl	m ² /pl	kg/cj	kg/pl
33,3x55	10	1.84	48	88.32	28.00	1,364.00



Rvto. / Wall / Rvto.: **At. Giona Crema 33,3x55 - At. Giona Marron 33,3x55 - At. Rlv. Giona Crema 33,3x55**
Pvto. / Floor / Sol: **At. Badem Tortora 45x45**



33,3x55
13,11"x21,65"

RVTO. PASTA ROJA
RED BODY WALL TILES · REVÊTEMENT PÂTE ROUGE



At. Kiel Arena
● 33,3x55 M26 002.870.0017.04075



At. Kiel Perla
● 33,3x55 M26 002.870.0037.04075



At. Kiel Marengo
● 33,3x55 M26 002.870.0028.04075



At. Rlv. Kiel
● 33,3x55 M29 002.870.0001.04076



At. Rlv. Kiel Gris
● 33,3x55 M29 002.870.0002.04076

Disponible en / Available in / Disponible:

At. Kiel 60,8x60,8 - Gres Porcelánico Esmaltado / Glazed Porcelain Tiles / Grès Cérame Émaillé - Pág. / Page / Page 37

Empaquetado / Packaging / Emballage

Formato	pz/cj	m ² /cj	cj/pl	m ² /pl	kg/cj	kg/pl
33,3x55	10	1.84	48	88.32	28.00	1,364.00



Rvto. / Wall / Rvtm.: **At. Kiel Arena 33,3x55** - **At. Rlv. Kiel 33,3x55**
Pvto. / Floor / Sol.: **At. Kiel Arena 60,8x60,8**



33,3x55
13,11"x21,65"

RVTO. PASTA ROJA
RED BODY WALL TILES · REVÊTEMENT PÂTE ROUGE



At. Kios Perla
● 33,3x55 M26 002.870.0037.04073



At. Rlv. Kios Gris
● 33,3x55 M29 002.870.0002.04081

Empaquetado / Packaging / Emballage

Formato	pz/cj	m ² /cj	cj/pl	m ² /pl	kg/cj	kg/pl
33,3x55	10	1.84	48	88.32	28.00	1,364.00



Rvto. / Wall / Rvtm.: **At. Kios Perla 33,3x55** - **At. Rlv. Kios Gris 33,3x55**



25x70
9,84"x27,55"

RVTO. PASTA ROJA
RED BODY WALL TILES · REVÊTEMENT PÂTE ROUGE



At. Lamar Blanco
● 25x70 M28 002.185.0012.09623



At. Rlv. Lamar Blanco
● 25x70 M28 002.185.0012.09624

Mold. Metal Plata 2x70
● Mate P30 005.867.0803.02466



At. Lamar Ceniza
● 25x70 M28 002.185.0019.09623



At. Rlv. Lamar Ceniza
● 25x70 M28 002.185.0019.09624

Mold. Metal Plata 2x70
● Brillo P30 005.867.0804.02466



At. Lamar Arena
● 25x70 M28 002.185.0017.09623



At. Rlv. Lamar Arena
● 25x70 M28 002.185.0017.09624


Mold. Metal Bronce 2x70
● Brillo P35 005.867.0804.02465

Empaquetado / Packaging / Emballage

Formato	pz/cj	m ² /cj	cj/pl	m ² /pl	kg/cj	kg/pl
25x70	9	1.58	64	101.12	24.64	1,596.96
2x70	28	-	-	-	6.90	-

33,3x55
13,11"x21,65"

RVTO. PASTA ROJA
RED BODY WALL TILES · REVÊTEMENT PÂTE ROUGE



At. Luxor Marfil
● 33,3x55 M26 002.870.0033.04084



At. Rlv. Luxor
● 33,3x55 M29 002.870.0001.04082

Empaquetado / Packaging / Emballage

Formato	pz/cj	m ² /cj	cj/pl	m ² /pl	kg/cj	kg/pl
33,3x55	10	1.84	48	88.32	28.00	1,364.00

Disponible en / Available in / Disponible:

At. Luxor 60,8x60,8 - Gres Porcelánico Esmaltado / Glazed Porcelain Tiles / Grès Cérame Émaillé - Pág. / Page / Page 41



Rvto. / Wall / Rvtm.: **At. Lamar Blanco 25x70 - At. Rlv. Lamar Blanco 25x70**
Pvto. / Floor / Sol: **At. Aren Terra 20x120**



Rvto. / Wall / Rvtm.: **At. Luxor Marfil 33,3x55 - At. Rlv. Luxor 33,3x55**
Pvto. / Floor / Sol: **At. Luxor Marfil 60,8x60,8**





25x70
9,84"x27,55"

RVTO. PASTA ROJA
RED BODY WALL TILES · REVÊTEMENT PÂTE ROUGE



At. Maia

● 25x70 M28 002.185.0001.04093

Mold. Metal Plata 2x70

● Brillo P30 005.867.0804.02466
● Mate P30 005.867.0803.02466



At. Maia. Band

● 25x70 M28 002.185.0001.05211

Mold. Metal Bronce 2x70

● Brillo P35 005.867.0804.02465

Empaquetado / Packaging / Emballage

Formato	pz/cj	m ² /cj	cj/pl	m ² /pl	kg/cj	kg/pl
25x70	9	1.58	64	101.12	24.64	1,596.96
2x70	28	-	-	-	6.90	-

El modelo At. Maia Band no tiene continuidad gráfica.
The pattern in the At. Maia Band model is not continuous.
Le modèle At. Maia Band n'a pas de continuité graphique.



Rvto. / Wall / Rvrm.: At. Maia 25x70 - At. Maia Band 25x70
Pvto. / Floor / Sol: At. Rainier Taupe 20x75



25x70
9,84"x27,55"

RVTO. PASTA ROJA
RED BODY WALL TILES · REVÊTEMENT PÂTE ROUGE



At. Mist Light

● 25x70 M28 002.185.0204.03679




At. Mist. Duna Light

● 25x70 M28 002.185.0204.03696

Mold. Metal Plata 2x70

● Mate P30 005.867.0803.02466



At. Mist Tortora

● 25x70 M28 002.185.0297.03679



At. Mist. Duna Tortora

● 25x70 M28 002.185.0297.03696

Mold. Metal Bronce 2x70

● Brillo P35 005.867.0804.02465



At. Mist Perla

● 25x70 M28 002.185.0037.03679



At. Mist. Duna Perla

● 25x70 M28 002.185.0037.03696

Mold. Metal Plata 2x70

● Brillo P30 005.867.0804.02466

Empaquetado / Packaging / Emballage

Formato	pz/cj	m ² /cj	cj/pl	m ² /pl	kg/cj	kg/pl
25x70	9	1.58	64	101.12	24.64	1,596.96
2x70	28	-	-	-	6.90	-



Rvto. / Wall / Rvrm.: At. Mist Light 25x70 - At. Mist Duna Light 25x70



30x90
11,81"x35,43"

33,3x55
13,11"x21,65"

RVTO. PASTA ROJA
RED BODY WALL TILES · REVÊTEMENT PÂTE ROUGE




At. Dec. Murano Beige
● 30x90 M37 002.938.0007.10119



At. Dec. Murano Ceniza
● 30x90 M37 002.938.0019.10119



At. Rimini Brillo
● 30x90 M37 002.938.0804.06610




At. Murano Marfil
● 30x90 M37 002.938.0033.06550




At. Murano Perla
● 30x90 M37 002.938.0037.06550

Combínalo con... / combine it with / combiné avec
At. Rimini Brillo 30x90



At. Murano Noce
● 30x90 M37 002.938.0160.06550



At. Murano Gris
● 30x90 M37 002.938.0002.06550

Empaquetado / Packaging / Emballage

Formato	pz/cj	m ² /cj	cj/pl	m ² /pl	kg/cj	kg/pl
30x90	7	1.90	48	91.20	30.50	1,489.00

Disponible en / Available in / Disponible:

At. Murano 60x120 - 60,8x60,8 - 60x60 - Gres Porcelánico Esmaltado / Glazed Porcelain Tiles / Grès Cérame Émaillé - Pág. / Page / Page 45



Rvto. / Wall / Rvrm.: **At. Murano Gris 30x90 - At. Dec. Murano Ceniza 30x90 - At. Rimini Brillo 30x90**
Pvto. / Floor / Sol: **At. Acadian Haya 23x120**



33,3x55
13,11"x21,65"

30x90
11,81"x35,43"

RVTO. PASTA ROJA
RED BODY WALL TILES · REVÊTEMENT PÂTE ROUGE




At. Rlv. Murano Beige
● 33,3x55 M29 002.870.0007.10277



At. Rlv. Murano Gris
● 33,3x55 M29 002.870.0002.10277



At. Rimini Blanco Brillo
● 33,3x55 M26 002.870.0063.06610



At. Murano Marfil
● 33,3x55 M26 002.870.0033.06550




At. Murano Perla
● 33,3x55 M26 002.870.0037.06550

Combínalo con... / combine it with / combiné avec
At. Rimini Brillo 33,3x55

Disponible en / Available in / Disponible:

At. Murano 60x120 - 60,8x60,8 - 60x60 - Gres Porcelánico Esmaltado / Glazed Porcelain Tiles / Grès Cérame Émaillé - Pág. / Page / Page 45



At. Murano Noce
● 33,3x55 M26 002.870.0160.06550



At. Murano Gris
● 33,3x55 M26 002.870.0002.06550



At. Ondas. Murano Marfil
● 33,3x55 M26 002.870.0033.11489



At. Ondas. Murano Perla
● 33,3x55 M26 002.870.0037.11489

Empaquetado / Packaging / Emballage

Formato	pz/cj	m ² /cj	cj/pl	m ² /pl	kg/cj	kg/pl
33,3x55	10	1.84	48	88.32	28.00	1,364.00



Rvto. / Wall / Rvrm.: **At. Rimini Blanco Brillo 33,3x55 - At. Rlv. Murano Gris 33,3x55 - At. Murano Perla 33,3x55**
Pvto. / Floor / Sol: **At. Acadian Roble 23x120**





33,3x55
13,11"x21,65"

RVTO. PASTA ROJA
RED BODY WALL TILES · REVÊTEMENT PÂTE ROUGE



At. Narni Light
● 33,3x55 M26 002.870.0204.07802



At. Narni Grey
● 33,3x55 M26 002.870.0161.07802




At. Narni Cream
● 33,3x55 M26 002.870.0163.07802



At. Narni Copper
● 33,3x55 M26 002.870.0287.07802



At. Rlv. Narni Light
● 33,3x55 M29 002.870.0204.04924



At. Rlv. Narni Grey
● 33,3x55 M29 002.870.0161.04924




At. Rlv. Narni Cream
● 33,3x55 M29 002.870.0163.04924



At. Rlv. Narni Copper
● 33,3x55 M29 002.870.0287.04924

Empaquetado / Packaging / Emballage

Formato	pz/cj	m ² /cj	cj/pl	m ² /pl	kg/cj	kg/pl
33,3x55	10	1.84	48	88.32	28.00	1,364.00



Rvto. / Wall / Rvto.: At. Narni Light 33,3x55 - At. Rlv. Narni Light 33,3x55
Pvto. / Floor / Sol.: At. Salem Gris 60,8x60,8



33,3x55
13,11"x21,65"

RVTO. PASTA ROJA
RED BODY WALL TILES · REVÊTEMENT PÂTE ROUGE



At. Nitid Perla
● 33,3x55 M26 002.870.0037.04062



At. Nitid Gris
● 33,3x55 M26 002.870.0002.04062



At. Nitid Arena
● 33,3x55 M26 002.870.0017.04062



At. Nitid Nuez
● 33,3x55 M26 002.870.0199.04062



At. Rlv. Nitid Perla
● 33,3x55 M29 002.870.0037.04500



At. Rlv. Nitid Gris
● 33,3x55 M29 002.870.0002.04500



At. Rlv. Nitid Arena
● 33,3x55 M29 002.870.0017.04500



At. Rlv. Nitid Nuez
● 33,3x55 M29 002.870.0199.04500



At. Namur Gris
● 33,3x55 M26 002.870.0002.04502



At. Namur Mix
● 33,3x55 M26 002.870.0100.04502



At. Namur Nuez
● 33,3x55 M26 002.870.0199.04502

Empaquetado / Packaging / Emballage

Formato	pz/cj	m ² /cj	cj/pl	m ² /pl	kg/cj	kg/pl
33,3x55	10	1.84	48	88.32	28.00	1,364.00



Rvto. / Wall / Rvto.: At. Nitid Perla 33,3x55 - At. Nitid Gris 33,3x55 - At. Namur Mix 33,3x55



33,3x55
13,11"x21,65"

RVTO. PASTA ROJA
RED BODY WALL TILES · REVÊTEMENT PÂTE ROUGE



At. Pireo
● 33,3x55 M26 002.870.0001.01154



At. Rlv. Pireo
● 33,3x55 M29 002.870.0001.04089

Empaquetado / Packaging / Emballage

Formato	pz/cj	m ² /cj	cj/pl	m ² /pl	kg/cj	kg/pl
33,3x55	10	1.84	48	88.32	28.00	1,364.00

33,3x55
13,11"x21,65"

30x90
11,81"x35,43"


RVTO. PASTA ROJA
RED BODY WALL TILES · REVÊTEMENT PÂTE ROUGE



At. Portofino Blanco Brillo
● 33,3x55 M26 002.870.0063.06606



At. Portofino Gold Brillo
● 33,3x55 M26 002.870.0706.06606



At. Rlv. Portofino Blanco Brillo
● 33,3x55 M29 002.870.0063.06096



At. Rlv. Portofino Gold Brillo
● 33,3x55 M29 002.870.0706.06096

Disponible en / Available in / Disponible:

At. Portofino 45x45


Pavimento pasta roja / Red body floor tiles / Sol pâte rouge - Pág. / Page / Page 120

At. Portofino 60x120 - 90x90 - 60,8x60,8 - 60x60 - 30,3x61,3

Gres Porcelánico Esmaltado / Glazed Porcelain Tiles / Grès Cérame Émaillé - Pág. / Page / Page 49

Empaquetado / Packaging / Emballage

Formato	pz/cj	m ² /cj	cj/pl	m ² /pl	kg/cj	kg/pl
33,3x55	10	1.84	48	88.32	28.00	1,364.00



Rvto. / Wall / Rvto.: **At. Pireo 33,3x55 - At. Rlv. Pireo 33,3x55**



Rvto. / Wall / Rvto.: **At. Portofino Blanco Brillo 33,3x55 - At. Rlv. Portofino Blanco Brillo 33,3x55**
Pvto. / Floor / Sol: **Dresden Taupe 60x60**



AT. PORTOFINO



30x90
11,81"x35,43"

33,3x55
13,11"x21,65"

RVTO. PASTA ROJA
RED BODY WALL TILES · REVÊTEMENT PÂTE ROUGE



At. Portofino Brillo

● 30x90 M37 002.938.0804.06606



At. Portofino Gold Brillo

● 30x90 M37 002.938.0706.06606



At. Rlv. Portofino Brillo

● 30x90 M37 002.938.0804.06096



At. Rlv. Portofino Gold Brillo

● 30x90 M37 002.938.0706.06096

Disponibile en / Available in / Disponible:

At. Portofino 45x45

Pavimento pasta roja / Red body floor tiles / Sol pâte rouge – Pág. / Page / Page 120

At. Portofino 60x120 - 90x90 - 60,8x60,8 - 60x60 - 30,3x61,3

Gres Porcelánico Esmaltado / Glazed Porcelain Tiles / Grès Cérame Émaillé – Pág. / Page / Page 49

Empaquetado / Packaging / Emballage

Formato	pz/cj	m ² /cj	cj/pl	m ² /pl	kg/cj	kg/pl
30x90	7	1.90	48	91.20	30.50	1,489.00

AT. RIMINI



30x90
11,81"x35,43"

33,3x55
13,11"x21,65"

RVTO. PASTA ROJA
RED BODY WALL TILES · REVÊTEMENT PÂTE ROUGE



At. Rimini Brillo

● 30x90 M37 002.938.0804.06610



At. Rlv. Rimini Brillo

● 30x90 M37 002.938.0804.06095

Disponibile en / Available in / Disponible:

At. Rimini 45x45

Pavimento pasta roja / Red body floor tiles / Sol pâte rouge – Pág. / Page / Page 121

At. Rimini 60x120 - 60,8x60,8 - 60x60 - 30,3x61,3

Gres Porcelánico Esmaltado / Glazed Porcelain Tiles / Grès Cérame Émaillé – Pág. / Page / Page 52

Empaquetado / Packaging / Emballage

Formato	pz/cj	m ² /cj	cj/pl	m ² /pl	kg/cj	kg/pl
30x90	7	1.90	48	91.20	30.50	1,489.00



Rvto. / Wall / Rvrm.: **At. Portofino Brillo 30x90 - At. Rlv. Portofino Brillo 30x90**
Pvto. / Floor / Sol: **At. Blaze Marengo 45x45**



Rvto. / Wall / Rvrm.: **At. Rimini Brillo 30x90 - At. Rlv. Rimini Brillo 30x90**
Pvto. / Floor / Sol: **At. Blaze Taupe 45x45**



33,3x55
13,11"x21,65"

30x90
11,81"x35,43"

RVTO. PASTA ROJA
RED BODY WALL TILES · REVÊTEMENT PÂTE ROUGE



At. Rimini Blanco Brillo
● 33,3x55 M26 002.870.0063.06610



At. Rlv. Rimini Blanco Brillo
● 33,3x55 M29 002.870.0063.06095

Disponibile en / Available in / Disponible:

At. Rimini 45x45
Pavimento pasta roja / Red body floor tiles / Sol pâte rouge – Pág. / Page / Page 121
At. Rimini 60x120 - 60,8x60,8 - 60x60 - 30,3x61,3
Gres Porcelánico Esmaltado / Glazed Porcelain Tiles / Grès Cérame Émaillé – Pág. / Page / Page 52

Empaquetado / Packaging / Emballage

Formato	pz/cj	m ² /cj	cj/pl	m ² /pl	kg/cj	kg/pl
33,3x55	10	1.84	48	88.32	28.00	1,364.00



Rvto. / Wall / Rvtm.: **At. Rimini Blanco Brillo 33,3x55** - **At. Rlv Rimini Blanco Brillo 33,3x55**
Pvto. / Floor / Sol.: **At. Blaze Marengo 60,8x60,8**



33,3x55
13,11"x21,65"

RVTO. PASTA ROJA
RED BODY WALL TILES · REVÊTEMENT PÂTE ROUGE



At. Santorini Perla
● 33,3x55 M26 002.870.0037.04582



At. Santorini Arena
● 33,3x55 M26 002.870.0017.04582



At. Santorini Crema
● 33,3x55 M26 002.870.0096.04582



At. Ond. Santorini Perla
● 33,3x55 M29 002.870.0037.04583



At. Ond. Santorini Arena
● 33,3x55 M29 002.870.0017.04583



At. Ond. Santorini Crema
● 33,3x55 M29 002.870.0096.04583

Empaquetado / Packaging / Emballage

Formato	pz/cj	m ² /cj	cj/pl	m ² /pl	kg/cj	kg/pl
33,3x55	10	1.84	48	88.32	28.00	1,364.00



Rvto. / Wall / Rvtm.: **At. Santorini Crema 33,3x55** - **At. Ond. Santorini Crema 33,3x55**



25x70
9,84"x27,55"


RVTO. PASTA ROJA
RED BODY WALL TILES · REVÊTEMENT PÂTE ROUGE



At. Sigma Perla
● 25x70 M28 002.185.0037.05201



At. Sigma Ceniza
● 25x70 M28 002.185.0019.05201



At. Sigma Cubic Perla
● 25x70 M28 002.185.0037.05206

El modelo At. Sigma Band no tiene continuidad gráfica.
The pattern in the At. Sigma Band model is not continuous.
Le modèle At. Sigma Band n'a pas de continuité graphique.

Disponibile en / Available in / Disponible:

At. Sigma 60x120 - 60,8x60,8 - 60x60 - Gres Porcelánico Esmaltado / Glazed Porcelain Tiles / Grès Cérame Émaillé - Pág. / Page / Page 56



Rvto. / Wall / Rvtm.: **At. Sigma Perla 25x70 - At. Sigma Ceniza 25x70 - At. Sigma Cubic Perla 25x70**
Pvto. / Floor / Sol: **At. Alpha Marengo 45x45**



33,3x55
13,11"x21,65"

RVTO. PASTA ROJA
RED BODY WALL TILES · REVÊTEMENT PÂTE ROUGE



At. Tebas Marfil
● 33,3x55 M26 002.870.0033.04085



At. Rlv. Tebas
● 33,3x55 M29 002.870.0001.04083



At. Sigma Band Perla
● 25x70 M28 002.185.0037.05208



At. Sigma Band Marfil
● 25x70 M28 002.185.0033.05208

Mold. Metal Plata 2x70

- Brillo P30 005.867.0804.02466
- Mate P30 005.867.0803.02466

Mold. Metal Bronce 2x70

- Brillo P35 005.867.0804.02465

Empaquetado / Packaging / Emballage

Formato	pz/cj	m ² /cj	cj/pl	m ² /pl	kg/cj	kg/pl
25x70	9	1.58	64	101.12	24.64	1,596.96
2x70	28	-	-	-	6.90	-

Empaquetado / Packaging / Emballage

Formato	pz/cj	m ² /cj	cj/pl	m ² /pl	kg/cj	kg/pl
33,3x55	10	1.84	48	88.32	28.00	1,364.00



Rvto. / Wall / Rvtm.: **At. Tebas Marfil 33,3x55 - At. Rlv. Tebas 33,3x55**





25x70
9,84"x27,55"

RVTO. PASTA ROJA
RED BODY WALL TILES · REVÊTEMENT PÂTE ROUGE



At. Thule Blanco
● 25x70 M28 002.185.0012.05491



At. Rlv. Thule Perla
● 25x70 M28 002.185.0037.05493



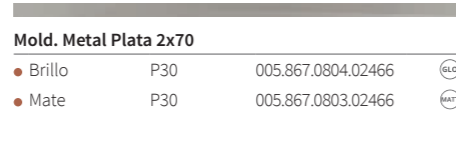
At. Rlv. Thule Mix
● 25x70 M28 002.185.0100.05493



At. Thule Ceniza
● 25x70 M28 002.185.0019.05491



At. Rlv. Thule Gris
● 25x70 M28 002.185.0002.05493



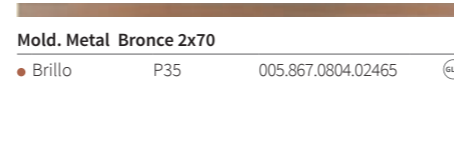
Mold. Metal Plata 2x70
● Brillo P30 005.867.0804.02466
● Mate P30 005.867.0803.02466



At. Thule Arena
● 25x70 M28 002.185.0017.05491



At. Rlv. Thule Taupe
● 25x70 M28 002.185.0285.05493



Mold. Metal Bronce 2x70
● Brillo P35 005.867.0804.02465

Empaquetado / Packaging / Emballage

Formato	pz/cj	m ² /cj	cj/pl	m ² /pl	kg/cj	kg/pl
25x70	9	1.58	64	101.12	24.64	1,596.96
2x70	28	-	-	-	6.90	-



25x70
9,84"x27,55"

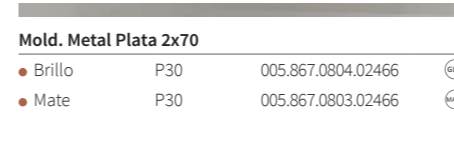
RVTO. PASTA ROJA
RED BODY WALL TILES · REVÊTEMENT PÂTE ROUGE



At. Tiad Perla
● 25x70 M28 002.185.0037.05486



At. Rlv. Tiad Perla
● 25x70 M28 002.185.0037.05487



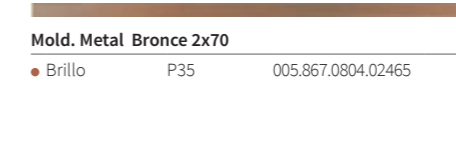
Mold. Metal Plata 2x70
● Brillo P30 005.867.0804.02466
● Mate P30 005.867.0803.02466



At. Tiad Neutro
● 25x70 M28 002.185.0260.05486



At. Rlv. Tiad Neutro
● 25x70 M28 002.185.0260.05487



Mold. Metal Bronce 2x70
● Brillo P35 005.867.0804.02465



At. Tiad Arena
● 25x70 M28 002.185.0017.05486




At. Rlv. Tiad Arena
● 25x70 M28 002.185.0017.05487

Empaquetado / Packaging / Emballage

Formato	pz/cj	m ² /cj	cj/pl	m ² /pl	kg/cj	kg/pl
25x70	9	1.58	64	101.12	24.64	1,596.96
2x70	28	-	-	-	6.90	-



Rvto. / Wall / Rvto.: **At. Rlv. Thule Perla 25x70 - At. Thule Ceniza 25x70 - At. Thule Blanco 25x70**
Pvto. / Floor / Sol.: **At. Aren Taupe 20x120**



Rvto. / Wall / Rvto.: **At. Tiad Arena 25x70 - At. Rlv. Tiad Arena 25x70 - At. Tiad Neutro 25x70**
Pvto. / Floor / Sol.: **At. Viggo Roble 20x120**



The background of the entire page is a close-up photograph of a wall covered in large, rectangular tiles. The tiles have a light, off-white or pale grey body with intricate, natural-looking veining in shades of grey and taupe, characteristic of a marble or travertine effect. The lighting is soft, highlighting the texture and the subtle variations in the stone's pattern.

REVESTIMIENTO
PASTA BLANCA

WHITE BODY WALL TILE
REVÊTEMENT PÂTE BLANCHE

36x80
14,17"x31,49"



At. Rlv. Muren Blanco Brillo
● 36x80 M43 027.821.0063.04106



At. Rlv. Muren Blanco Mate
● 36x80 M43 027.821.0174.04106



At. Mys Rlv. Blanco Brillo
● 36x80 M43 027.821.0063.04099



At. Mys Rlv. Blanco Mate
● 36x80 M43 027.821.0174.04099




At. Mylo Rlv. Blanco Brillo
● 36x80 M43 027.821.0063.04100




At. Mylo Rlv. Blanco Mate
● 36x80 M43 027.821.0174.04100

RVTO. PASTA BLANCA
WHITE BODY WALL TILES · REVÊTEMENT PÂTE BLANCHE



At. Brillo Blanco
● 36x80 M43 027.821.0012.04078



At. Mate Blanco
● 36x80 M43 027.821.0012.04079

Mold. Metal Plata 1,5x80

- Brillo P35 028.138.0804.02466
- Mate P35 028.138.0803.02466

Disponible en / Available in / Disponible:
Revestimiento Pasta Roja / Red Body Wall Tiles / Revêtement Pâte Rouge
At. Brillo - At. Mate 30x90 Pág. / Page / Page 135
At. Brillo - At. Mate 33,3x55 Pág. / Page / Page 132
At. Brillo - At. Mate 25x70/25x50 Pág. / Page / Page 134

Empaquetado / Packaging / Emballage

Formato	pz/cj	m ² /cj	cj/pl	m ² /pl	kg/cj	kg/pl
36x80	4	1.15	54	62.10	18.50	1,019.00
1,5x80	21	-	-	-	4.42	-



Rvto. / Wall / Rvto.: **At. Mate Blanco 36x80 - At. Mys Rlv. Blanco Mate 36x80 - At. Rainier Roble 20x120**
Pvto. / Floor / Sol: **At. Rainier Roble 20x120**



36x80
14,17"x31,49"

RVTO. PASTA BLANCA
WHITE BODY WALL TILES · REVÊTEMENT PÂTE BLANCHE



At. Elite Perla
● 36x80 M43 027.821.0037.09570



At. Elite Arena
● 36x80 M43 027.821.0017.09570



At. Rlv. Elite Perla
● 36x80 M43 027.821.0037.09818



At. Rlv. Elite Arena
● 36x80 M43 027.821.0017.09818

Mold. Metal Plata 1,5x80

- Brillo P35 028.138.0804.02466
- Mate P35 028.138.0803.02466

Disponible en / Available in / Disponible:

At. Elite 60x120 - 60,8x60,8 - 60x60 - Gres Porcelánico Esmaltado / Glazed Porcelain Tiles / Grès Cérame Émaillé - Pág. / Page / Page 35

Empaquetado / Packaging / Emballage

Formato	pz/cj	m ² /cj	cj/pl	m ² /pl	kg/cj	kg/pl
36x80	4	1.15	54	62.10	18.50	1,019.00
1,5x80	21	-	-	-	4.42	-




Rvto. / Wall / Rvto.: **At. Elite Perla 36x80 - At. Rlv. Elite Perla 36x80**
Pvto. / Floor / Sol: **At. Viggo Nogal 20x75**





36x80
14,17"x31,49"

RVTO. PASTA BLANCA
WHITE BODY WALL TILES · REVÊTEMENT PÂTE BLANCHE



At. Mate Blanco

● 36x80 M43 027.821.0012.04079



At. Incontro Madera

● 36x80 M43 027.821.0023.10185

Mold. Metal Plata 1,5x80

● Brillo P35 028.138.0804.02466
● Mate P35 028.138.0803.02466

Empaquetado / Packaging / Emballage

Formato	pz/cj	m ² /cj	cj/pl	m ² /pl	kg/cj	kg/pl
36x80	4	1.15	54	62.10	18.50	1,019.00
1,5x80	21	-	-	-	4.42	-



Rvto. / Wall / Rvtm.: **At. Incontro Madera 36x80 - At. Mate Blanco 36x80**
Pvto. / Floor / Sol: **At. Lubeck Perla 60x60**



36x80
14,17"x31,49"

RVTO. PASTA BLANCA
WHITE BODY WALL TILES · REVÊTEMENT PÂTE BLANCHE



At. Muren Nacar

● 36x80 M43 027.821.0030.04812



At. Muren Marfil

● 36x80 M43 027.821.0033.04812

Mold. Metal Plata 1,5x80

● Brillo P35 028.138.0804.02466
● Mate P35 028.138.0803.02466



At. Dec. Muren Gris

● 36x80 M43 027.821.0002.10239



At. Dec. Muren Taupe

● 36x80 M43 027.821.0285.10239



At. Rlv. Muren Blanco Mate

● 36x80 M43 027.821.0174.04106



At. Rlv. Muren Blanco Brillo

● 36x80 M43 027.821.0063.04106

Empaquetado / Packaging / Emballage

Formato	pz/cj	m ² /cj	cj/pl	m ² /pl	kg/cj	kg/pl
36x80	4	1.15	54	62.10	18.50	1,019.00
1,5x80	21	-	-	-	4.42	-



Rvto. / Wall / Rvtm.: **At. Muren Marfil 36x80 - At. Dec. Muren Taupe 36x80**
Pvto. / Floor / Sol: **At. Oregon Haya 20x120**



36x80
14,17"x31,49"

RVTO. PASTA BLANCA
WHITE BODY WALL TILES · REVÊTEMENT PÂTE BLANCHE



At. Mylo Nacar

● 36x80 M43 027.821.0030.04108



At. Mylo Rlv Nacar

● 36x80 M43 027.821.0030.04100

Mold. Metal Plata 1,5x80

● Brillo P35 028.138.0804.02466
● Mate P35 028.138.0803.02466



At. Mylo Rlv. Blanco Brillo

● 36x80 M43 027.821.0063.04100



At. Mylo Rlv. Blanco Mate

● 36x80 M43 027.821.0174.04100

Empaquetado / Packaging / Emballage

Formato	pz/cj	m ² /cj	cj/pl	m ² /pl	kg/cj	kg/pl
36x80	4	1.15	54	62.10	18.50	1,019.00
1,5x80	21	-	-	-	4.42	-



Rvto. / Wall / Rvtm.: **At. Mylo Nacar 36x80 - At. Mylo Rlv. Nacar 36x80**
Pvto. / Floor / Sol.: **At. Viggo Nogal 20x120**



36x80
14,17"x31,49"

RVTO. PASTA BLANCA
WHITE BODY WALL TILES · REVÊTEMENT PÂTE BLANCHE



At. Trent Blanco

● 36x80 M43 027.821.0012.00231




At. Rlv. Trent Tan

● 36x80 M43 027.821.0369.00259

Mold. Metal Plata 1,5x80

● Brillo P35 028.138.0804.02466
● Mate P35 028.138.0803.02466



At. Trent Ceniza

● 36x80 M43 027.821.0019.00231



At. Rlv. Trent Gray

● 36x80 M43 027.821.0368.00259

Empaquetado / Packaging / Emballage

Formato	pz/cj	m ² /cj	cj/pl	m ² /pl	kg/cj	kg/pl
36x80	4	1.15	54	62.10	18.50	1,019.00
1,5x80	21	-	-	-	4.42	-

Disponibile en / Available in / Disponible:

At. Trent 30,3x61,3 - 60,8x60,8 - 45x45

Gres Porcelánico Esmaltado / Glazed Porcelain Tiles / Grès Cérame Émaillé - Pág. / Page / Page 63



Rvto. / Wall / Rvtm.: **At. Trent Ceniza 36x80 - At. Rlv. Trent Gray 36x80**
Pvto. / Floor / Sol.: **At. Trent Gris 45x45**





ATRIUM.

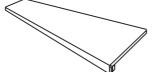
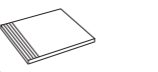
**Características
técnicas**

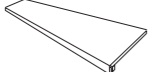
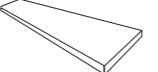
Technical features

Caractéristiques
techniques

PIEZAS ESPECIALES POR TIPOLOGÍA DE PRODUCTO




SPECIAL PIECES BY PRODUCT TYPE / PIÈCES SPÉCIALES PAR TYPOLOGIE DE PRODUIT

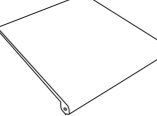
GRES PORCELÁNICO (TIERRA COLOREADA)	 *PELDAÑO GRADONE				 *ÁNGULO GRADONE				 *PELDAÑO ROMO RANURADO				 *ÁNGULO PELDAÑO RANURADO			
FORMATO BASE	FORMATO	CÓDIGO	PZ/CJ	KG/CJ	FORMATO	CÓDIGO	PZ/CJ	KG/CJ	FORMATO	CÓDIGO	PZ/CJ	KG/CJ	FORMATO	CÓDIGO	PZ/CJ	KG/CJ
23x120	23x120	P286	2	14,30	23x120	P375	1	7,30	23x120	P36	5	28,80	23x120	P49	15	17,50
20x120 Rainier	20x120	P294	3	18,78	20x120	P392	2	11,00	20x120	P45	6	36,00	20x120	P49	12	12,00
20x120	20x120	P294	3	15,00	20x120	P392	2	11,32	20x120	P45	7	34,80	20x120	P49	12	12,00
25x100	25x100	P237	2	11,00	25x100	P322	2	11,00	25x100	P33	6	36,00	25x100	P38	15	17,00
75x75	30x75	P212	2	14,00	30x75	P315	1	7,50	30x75	P71	6	33,60	30x75	P84	12	23,00
20x75	20x75	P169	2	6,33	20x75	P373	1	3,24	20x75	P17	7	18,40	20x75	P40	15	18,50
60,8x60,8	30x60,8	P155	2	8,70	30x60,8	P253	1	4,50	30x60,8	P37	6	23,00	30x60,8	P52	15	22,50
60x60	30x60	P155	2	8,70	30x60	P253	1	5,00	30x60	P37	6	22,50	30x60	P52	15	22,50
30,3x61,3	30x61,3	P155	2	8,50	30x61,3	P253	1	4,50	30x61,3	P37	6	22,50	30x61,3	P52	15	22,50
45x45	30x45	P109	2	5,65	30x45	P231	1	3,60	30x45	P26	6	18,00	30x45	P31	15	30,00

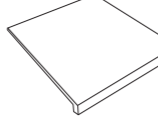
GRES PORCELÁNICO ESMALTADO	 *PELDAÑO GRADONE				 *ÁNGULO GRADONE			
FORMATO BASE	FORMATO	CÓDIGO	PZ/CJ	KG/CJ	FORMATO	CÓDIGO	PZ/CJ	KG/CJ
60x120	30x120	P320	2	14,50	30x120	P439	1	8,15
90x90	30x90	P267	2	14,50	30x90	P376	1	8,00
75x75	30x75	P212	2	14,00	30x75	P315	1	7,50
60,8x60,8	30x60,8	P155	2	8,70	30x60,8	P253	1	4,50
60x60	30x60	P155	2	8,70	30x60	P253	1	4,50
30,3x61,3	30x61,3	P155	2	8,50	30x61,3	P253	1	4,50
60,8x60,8 PRIMVS	30x60,8	P155	2	7,59	30x60,8	P253	1	3,34
60x60 PRIMVS	30x60,8	P155	2	7,40	30x60,8	P253	1	3,34
45x45	30x45	P109	2	5,65	30x45	P231	1	3,60
45x45(F)	30x45	P109	3	5,65	30x45	P231	1	3,60

GRES PORCELÁNICO (TIERRA COLOREADA) GRES PORCELÁNICO ESMALTADO	 *RODAPIÉ ROMO			
FORMATO BASE	FORMATO	CÓDIGO	PZ/CJ	KG/CJ
60x120	9x120	P30	12	28,00
23x120	9x120	P24	12	28,00
20x120	9x120	P30	12	25,00
25x100	8x100	P23	13	20,80
90x90	9x90	P22	11	21,00
75x75	9x75	P17	10	17,00
20x75	9x75	P18	13	15,90
60,8x60,8	9x60,8	P12	18	24,00
60x60	9x60	P12	18	22,14
30,3x61,3	9x61,3	P12	22	24,60
60,8x60,8 PRIMVS	9x60,8	P12	24	26,00
60x60 PRIMVS	9x60	P12	24	26,00
45x45 At.Loft	8x45	P09	28	19,35
45x45 (No At.Loft)	9x45	P09	22	16,36
45x45(F)	9x45	P09	25	19,50
33,3x33,3 PZ.ESP.COM-GLAS	8x33,3	P07	38	18,00
33,3x33,3 PZ.ESP.PORC.P.R	8x33,3	P07	38	18,00
VIGGO	8x60	P10	21	19,90

PELDAÑOS / ÁNGULOS EXTRUSIONADOS	 *PELDAÑO EXTRUSIONADO				 *TAPA REMATE-ÁNGULO DERECHO/IZQUIERDO			
FORMATO BASE	FORMATO	CÓDIGO	PZ/CJ	KG/CJ	FORMATO	CÓDIGO	PZ/CJ	KG/CJ
20x120 VIGGO	32x120	P317	2	22,00	3x32	P45	37	6,29

AT.ALCORA AT.ADZ ALCORA AT.BENASQUE	 *MOLDURA PELDAÑO				 *MOLDURA PELDAÑO ESPECIAL				 *ÁNGULO MOLD. ESPECIAL			
FORMATO BASE	FORMATO	CÓDIGO	PZ/CJ	KG/CJ	FORMATO	CÓDIGO	PZ/CJ	KG/CJ	FORMATO	CÓDIGO	PZ/CJ	KG/CJ
33,3x33,3	5x33,3	P14	26	23,70	33,3x33,3	P44	6	14,30	33,3x33,3	P82	4	12,40

PELDAÑO EXTRUSIONADO AT.BOI AT.BURMA	 *PELDAÑO EXTRUSIONADO			
FORMATO BASE	FORMATO	CÓDIGO	PZ/CJ	KG/CJ
33,3x33,3	33,3x33,3	P54	4	13,32

PELDAÑO EXTRUSIONADOS AT.HARO	 *PELDAÑO EXTRUSIONADO			
FORMATO BASE	FORMATO	CÓDIGO	PZ/CJ	KG/CJ
33,3x33,3	33,3x33,3	P56	4	13,32



PAVIMENTO PASTA ROJA	 *RODAPIÉ ROMO			
FORMATO BASE	FORMATO	CÓDIGO	PZ/CJ	KG/CJ
20x60	7,4x60	P06	22	18,50
45x45	7,4x45	P05	40	22,90


TABLA DE UTILIDADES TÉCNICAS


TABLE OF TECHNICAL UTILITIES / TABLEAU DES UTILITÉS TECHNIQUES

DIN 51130

Ángulo crítico de deslizamiento (Rampa)
Critical slip angle (Ramp)
Angle de glissement critique (Rampe)


 R9	pág.
AT. ALPHA	17
AT. ALPHA BEAT	19
AT. BLAZE	26
AT. CARSON	76
AT. CHOICE	31
AT. EDGE	97
AT. ELITE	35
AT. ENTIS	98
AT. FLANDES	81
AT. HENDAYA	82
AT. HUNGARY	83
AT. LEGNO	84
AT. LOFT	38
AT. LUBECK	39
AT. OREGON	85
AT. PORTOFINO MATE	49
AT. RIGA	51
AT. RIMINI MATE	52
AT. SALEM	101
AT. STONE	58
AT. TABOR	59


 R10	pág.
AT. ACADIAN	70
AT. AIRE	71
AT. AREN	72
AT. BOREAL 23X120	73
AT. COTTAGE	77
AT. DAKOTA	78
AT. DALLAS	79
AT. DENVER	80
AT. RAINIER	86
AT. TRENT	63
AT. URBEX	64
AT. VIGGO 20x75/20x120	88

 R11	pág.
AT. ALCORA ADZ	108
AT. ALPES EXT.	16
AT. ALPHA RLV 60,8X60,8	18
AT. BOI	109
AT. BOREAL DECK	74
AT. BURMA	109
AT. DAKOTA EXT.	78
AT. EIFFEL	34
AT. ELITE RLV.	35
AT. FLANDES ADZ	81
AT. HARO	36
AT. EIFFEL	34
AT. ELITE RLV.	35
AT. FLANDES ADZ	81
AT. LEGNO 45X45	118
AT. LOFT ADZ	38
AT. MONSOON	44
AT. MUSEUM	119
AT. LOFT ADZ	38
AT. TRENT ADZ	63
AT. URBEX	64
AT. MUSEUM	119
AT. TRENT ADZ	63
AT. VIGGO ADZ	88

UNE 41901 EX


Resistencia al deslizamiento (Péndulo)
Slip resistance (Pendulum)
Résistance au glissement (Pendule)


 CLASE 1	pág.
AT. ACADIAN	70
AT. AIRE	71
AT. ALCORA	108
AT. ALPI	114
AT. AREN	72
AT. BLAZE	26
AT. BOREAL 23X120	73
AT. CARSON	76
AT. CHOICE	31
AT. DAKOTA	78
AT. DALLAS	79
AT. DENVER	80
AT. EDGE	97
AT. ENTIS	98
AT. FLANDES	81
AT. HENDAYA	82
AT. HUNGARY	83
AT. LEGNO	84
AT. LOFT	38
AT. LUBECK	39
AT. OREGON	85
AT. PORTOFINO MATE	49
AT. RIGA	51
AT. LEGNO	84
AT. LOFT	38
AT. LUBECK	39
AT. OREGON	85
AT. PORTOFINO MATE	49
AT. REVAL	50
AT. RIGA	51
AT. RIMINI MATE	52
AT. SALEM	101
AT. TABOR	59
AT. BOREAL 23X120	73
AT. TRENT	63
AT. VIGGO	88
AT. KILBURN	27
AT. WATERLOO	27

 CLASE 3	pág.
AT. ALCORA ADZ	108
AT. ALPES EXT.	16
AT. ALPHA RLV 60,8X60,8	18
AT. BENASQUE	25
AT. BOI	109
AT. BOREAL DECK	74
AT. BURMA	109
AT. DAKOTA EXT.	78
AT. EIFFEL	34
AT. ELITE RLV.	35
AT. FLANDES ADZ	81
AT. HARO	36
AT. LEGNO 45X45	118
AT. LOFT ADZ	38
AT. MONSOON	44
AT. MUSEUM	119
AT. TRENT ADZ	63
AT. URBEX	64
AT. VIGGO ADZ	88

DIN 51097


Ángulo crítico deslizamiento.
Zonas húmedas de andar descalzo
Critical slip angle. Barefoot wetted areas
Angle de glissement critique.
Zones mouillées pieds nus

 B	pág.
AT. BLAZE	26
AT. CHOICE	31
AT. DAKOTA	78
AT. DAKOTA EXT.	78
AT. DALLAS	79
AT. DENVER	80
AT. LOFT	38
AT. LUBECK	39
AT. PORTOFINO MATE	49
AT. RAINIER	86
AT. RIGA	51
AT. RIMINI MATE	52
AT. TABOR	59

 C	pág.
AT. ACADIAN	70
AT. AIRE	71
AT. ALPI	114
AT. AREN	72
AT. ALCORA ADZ	108
AT. ALPES EXT.	16
AT. ALPHA	17
AT. ALPHA BEAT	19
AT. AREN	72
AT. BOI	109
AT. BOREAL 23X120	73
AT. BOREAL DECK	74
AT. BURMA	109
AT. COTTAGE	77
AT. EDGE	97
AT. EIFFEL	34
AT. ELITE	35
AT. ELITE RLV.	35
AT. ENTIS	98
AT. FLANDES	81
AT. FLANDES ADZ	81
AT. HENDAYA	82
AT. HUNGARY	83
AT. LEGNO	84
AT. LOFT ADZ	38
AT. MONSOON	44
AT. SALEM	101
AT. URBEX	64
AT. VIGGO ADZ	88
AT. WATERLOO	27


ANSI A326.3

Coefficiente de fricción dinámico (DCOF) de pavimentos rígidos
Dynamic coefficient of friction (DCOF) of rigid pavements
Coefficient de frottement dynamique (DCOF) des chaussées rigides

 DCOF >0.42	pág.
AT. BOREAL 23X120	73
AT. BOREAL DECK	74
AT. PORTOFINO MATE	49
AT. RIMINI MATE	52

BS7976 (PTV) WET

Clasificación según los valores de los ensayos del péndulo (mojado)
Classification according to pendulum test values (wet)
Classification selon les valeurs du test du pendule (humide)

 36+ PTVWET	pág.
AT. AIRE	71
AT. ALPI	114
AT. AREN	72
AT. BOREAL DECK	74
AT. CHOICE	31
AT. EIFFEL	34
AT. ENTIS	98
AT. FLANDES	81
AT. FLANDES ADZ	81
AT. KILBURN	27
AT. LEGNO	84
AT. LOFT ADZ	38
AT. LUBECK	39
AT. MONSOON	44
AT. PORTOFINO MATE	49
AT. RIGA	51
AT. RIMINI MATE	52
AT. SALEM	101
AT. URBEX	64
AT. VIGGO ADZ	88
AT. WATERLOO	27

Resumen de características a efectos de facilitar su búsqueda, sin perjuicio de que haya productos que cumplan alguna característica, que por error no estén incluidos.

Summary of characteristics for the purpose of facilitating your search, without prejudice to the fact that there may be products that meet some characteristics, which by mistake are not included.

Résumé des caractéristiques dans le but de faciliter votre recherche, sans préjudice du fait qu'il peut y avoir des produits répondant à certaines caractéristiques, qui par erreur ne sont pas inclus.

TABLA DE ESPESORES

TABLE OF THICKNESSES / TABLEAU DES ÉPAISSEURS











FORMATO SIZE/FORMAT	ESPEJOR THICKNESS/ÉPAISSEUR	FORMATO SIZE/FORMAT	ESPEJOR THICKNESS/ÉPAISSEUR	FORMATO SIZE/FORMAT	ESPEJOR THICKNESS/ÉPAISSEUR
90x90 Rec.	10,5 mm	33,3X33,3 AT.BARBADOS/BERMUDAS	8,7 mm	33,3x55	8,8 mm
75x75 Rec.	10,5 mm	33,3X33,3 AT.HARO/BENASQUE	8,5 mm	25x70	8,5 mm
60X60 Rec.	9,5 mm	60x120 Rec.	9 mm	34x50	10 mm
60X60 Rec. PRIMVS	8,5 mm	36x80	9,5 mm	34x50 AT.BRITANIA	11 mm
60,8x60,8	9,5 mm	23x120	8,5 mm	20x75	8,2 mm
60,8x60,8 PRIMVS	8,5 mm	30x90	8,5 mm	25x50	7,4 mm
45x45	9,5 mm	25x100	8,6 mm	20x60	9,5 mm
45x45 Pvto	8,5 mm	20x120 Rec.	9 mm	17x52	8,8 mm
33,3X33,3 AT.ALCORA/BOI/BURMA	11 mm	30,3x61,3	9 mm	25,8x29	11 mm

CARACTERÍSTICAS TÉCNICAS

TECHNICAL FEATURES / CARACTÉRISTIQUES TECHNIQUES

GRES PORCELÁNICO ESMALTADO

CARACTERÍSTICAS TÉCNICAS GRES PORCELÁNICO ESMALTADO
TECHNICAL FEATURES GLAZED PORCELAIN TILES
CARACTÉRISTIQUES TECHNIQUES GRÈS CÉRAME ÉMAILLÉ

	GRUPO Bla (GL) Absorción de agua < 0,5% GROUP Bla (GL) Water absorption < 0,5% GROUPE Bla (GL) Absorption d'eau < 0,5%	NORMAS DE ENSAYO STANDARD NORMES D'ESSAI	VALORES PRESCRITOS NORMA EN 14411 VALUE REQUIRED BY EN 14411 STANDARD VALEURS PRESCRITES NORME EN 14411	VALOR MEDIO AVERAGE VALUE VALEUR MOYENNE
	Características dimensionales Dimensional features Caractéristiques dimensionnelles	ISO 10545-2		Cumple la norma Conforms to standard Satisfait à la norme
	Absorción de agua Water absorption Absorption d'eau	ISO 10545-3	< 0,5%	0,1%
	Resistencia a la flexión Modulus of rupture Résistance à la flexion	ISO 10545-4	> 35 N/mm2 > 1300 N	35 - 45 N/mm2 1600-2400 N
	Resistencia a la abrasión superficial Resistance to surface abrasion Résistance à l'abrasion de surface	ISO 10545-7	Clase indicada por el fabricante Abrasion class indicated by the manufacturer Classe indiquée par le fabricant	Según Modelos According to models Selon modèles
	Dilatación térmica lineal Linear thermal expansion Dilatation thermique linéaire	ISO 10545-8	Método de ensayo disponible Test method available Méthode d'essai disponible	<7,0 x 10 ⁻⁶ °C ⁻¹
	Resistencia al choque térmico Thermal shock resistance Résistance au choc thermique	ISO 10545-9	Método de ensayo disponible Test method available Méthode d'essai disponible	Resiste Resists Résiste
	Resistencia al cuarteo Crazing resistance Résistance au tressailage	ISO 10545-11	Exigida Required Exigée	Resiste Resists Résiste
	Resistencia a la helada Frost resistance Résistance au gel	ISO 10545-12	Método de ensayo disponible Test method available	Resiste Resists Résiste
	Resistencia química Chemical resistance Résistance chimique	ISO 10545-13	Método de ensayo disponible Test method available Méthode d'essai disponible Mínimo GB Minimum GB Mínimo GB	Cumple la norma Conforms to standard Satisfait à la norme Clase GA Class GA Clase GA
	Resistencia a las manchas Resistance to stains Résistance aux taches	ISO 10545-14	Mínimo clase 3 Minimum class 3 Minimum classe 3	Cumple la norma Conforms to standard Satisfait à la norme



Fachadas Edificios /
Façade



Residenciales /
Residential











CARACTERÍSTICAS TÉCNICAS

TECHNICAL FEATURES / CARACTÉRISTIQUES TECHNIQUES

MODELOS GRUPO Bib (BRILLO) Bla (MATE)
GROUP MODELS Bib (GLOSSY) Bla (MATT)

(Absorción de agua 0,5% < E< 3%) (Water absorption 0,5% < E< 3%)

Modelos: AT.ALBUR, AT.ARA, AT.ASSAL, AT.ATTAS, AT.AUREA, AT.AVGO, AT.BAHIA, AT.BOREAL 60,8X60,8, AT.BORGO, AT.BRILLO, AT.CEYLON, AT.CREMAR, AT.DASSEL, AT.DIANUM, AT.ERIAM, AT.LUSSO, AT.LU-XOR, AT.MURANO, AT.NAZA, AT.NUVA, AT.PALMA, AT.PORTOFINO, AT.RIMINI, AT.SALVIA, AT.SAVONA, AT.SHU, AT.SIGMA, AT.SILVANA, AT.TITAN, AT.TOBA











	GRUPO Bib (GL) Absorción de agua 0,5% < E< 3% GROUPE Bib (GL) Water absorption 0,5% < E< 3% GROUPE Bib (GL) Absorption d'eau 0,5% < E< 3%	NORMAS DE ENSAYO STANDARD NORMES D'ESSAI	VALORES PRESCRITOS NORMA EN 14411 VALUE REQUIRED BY EN 14411 STANDARD VALEURS PRESCRITES NORME EN 14411	VALOR MEDIO AVERAGE VALUE VALEUR MOYENNE
	Características dimensionales Dimensional features Caractéristiques dimensionnelles	ISO 10545-2		Cumple la norma Conforms to standard Satisfait à la norme
	Absorción de agua Water absorption Absorption d'eau	ISO 10545-3	0,5% < E< 3%	2%
	Resistencia a la flexión Modulus of rupture Résistance à la flexion	ISO 10545-4	> 35 N/mm2 > 1300 N	35 - 45 N/mm2 1600-2400 N
	Resistencia a la abrasión superficial Resistance to surface abrasion Résistance à l'abrasion de surface	ISO 10545-7	Clase indicada por el fabricante Abrasion class indicated by the manufacturer Classe indiquée par le fabricant	Según Modelos According to models Selon modèles
	Dilatación térmica lineal Linear thermal expansion Dilatation thermique linéaire	ISO 10545-8	Método de ensayo disponible Test method available Méthode d'essai disponible	<7,0 x 10 ⁻⁶ °C ⁻¹
	Resistencia al choque térmico Thermal shock resistance Résistance au choc thermique	ISO 10545-9	Método de ensayo disponible Test method available Méthode d'essai disponible	Resiste Resists Résiste
	Resistencia al cuarteo Crazing resistance Résistance au tressailage	ISO 10545-11	Exigida Required Exigée	Resiste Resists Résiste
	Resistencia a la helada Frost resistance Résistance au gel	ISO 10545-12	Método de ensayo disponible Test method available	Resiste Resists Résiste
	Resistencia química Chemical resistance Résistance chimique	ISO 10545-13	Método de ensayo disponible Test method available Méthode d'essai disponible Mínimo GB Minimum GB Mínimo GB	Cumple la norma Conforms to standard Satisfait à la norme Clase GA Class GA Clase GA
	Resistencia a las manchas Resistance to stains Résistance aux taches	ISO 10545-14	Mínimo clase 3 Minimum class 3 Minimum classe 3	Cumple la norma Conforms to standard Satisfait à la norme

CARACTERÍSTICAS TÉCNICAS

TECHNICAL FEATURES / CARACTÉRISTIQUES TECHNIQUES

TIERRA COLOREADA

CARACTERÍSTICAS TÉCNICAS GRES PORCELÁNICO
TECHNICAL FEATURES PORCELAIN TILES
CARACTÉRISTIQUES TECHNIQUES GRÈS CÉRAME

	GRUPO B1a (GL) Absorción de agua < 0,5% GROUP B1a (GL) Water absorption < 0,5% GROUPE B1a (GL) Absorption d'eau < 0,5%	NORMAS DE ENSAYO STANDARD NORMES D'ESSAI	VALORES PRESCRITOS NORMA EN 14411 VALUE REQUIRED BY EN 14411 STANDARD VALEURS PRESCRITES NORME EN 14411	VALOR MEDIO AVERAGE VALUE VALEUR MOYENNE	
	Características dimensionales Dimensional features Caractéristiques dimensionnelles	ISO 10545-2		Cumple la norma Conforms to standard Satisfait à la norme	
	Absorción de agua Water absorption Absorption d'eau	ISO 10545-3	< 0,5%	0,1%	
	Resistencia a la flexión Modulus of rupture Résistance à la flexion	Fuerza de rotura Breaking strength Force de rupture	ISO 10545-4	> 35 N/mm ² > 1300 N	35 - 45 N/mm ² 1600-2400 N
	Resistencia a la abrasión profunda (mm ³) Resistance to deep abrasion (mm ³) Résistance à l'abrasion profonde (mm ³)	ISO 10545-6	Máx. 175 mm ³	110 - 130 mm ³	
	Dilatación térmica lineal Linear thermal expansion Dilatation thermique linéaire	ISO 10545-8	Método de ensayo disponible Test method available Méthode d'essai disponible	<7,0 x 10 ⁻⁶ °C ⁻¹	
	Resistencia al choque térmico Thermal shock resistance Résistance au choc thermique	ISO 10545-9	Método de ensayo disponible Test method available Méthode d'essai disponible	Resiste Resists Résiste	
	Resistencia a la helada Frost resistance Résistance au gel	ISO 10545-12	Método de ensayo disponible Test method available Méthode d'essai disponible	Resiste Resists Résiste	
	Resistencia química Chemical resistance Résistance chimique	Ácidos y bases Acids and bases Acides et bases Productos de limpieza y reactivos de piscinas Cleaning products and pool reactive agents Produits de nettoyage et réactifs de piscines	ISO 10545-13	Método de ensayo disponible Test method available Mínimo UB Class UA Minimum UB Class UA	Cumple la norma Conforms to standard Satisfait à la norme
	Resistencia a las manchas Resistance to stains Résistance aux taches	ISO 10545-14	Mínimo clase 3 Minimum class 3 Minimum classe 3	Cumple la norma Conforms to standard Satisfait à la norme	
	Resistencia al deslizamiento Slip Resistance Résistance au glissement	DIN 51130 DIN 51097 UNE 41901 EX ANSI A326.3		Según Modelos According to models Selon modèles	












Residenciales /
Residential



Fachadas Edificios /
Façade










REVESTIMIENTO MONOPOROSA

CARACTERÍSTICAS TÉCNICAS REVESTIMIENTO MONOPOROSA
TECHNICAL FEATURES FOR MONOPOROSA WALL TILES
CARACTÉRISTIQUES TECHNIQUES CARREAUX DE MUR

	GRUPO B111 (GL) Absorción de agua > 10% GROUP B111 (GL) Water absorption > 10% GROUPE B111 (GL) Absorption d'eau > 10%	NORMAS DE ENSAYO STANDARD NORMES D'ESSAI	VALORES PRESCRITOS NORMA EN 14411 VALUE REQUIRED BY EN 14411 STANDARD VALEURS PRESCRITES NORME EN 14411	VALOR MEDIO AVERAGE VALUE VALEUR MOYENNE	
	Características dimensionales Dimensional features / Caractéristiques dimensionnelles	ISO 10545-2		Cumple la norma Conforms to standard Satisfait à la norme	
	Absorción de agua Water absorption / Absorption d'eau	ISO 10545-3	> 10%	16%	
	Resistencia a la flexión Modulus of rupture Résistance à la flexion	Resistencia a la flexión Modulus of rupture Résistance à la flexion Fuerza de rotura Breaking strength / Force de rupture	ISO 10545-4	> 12 N / mm ² > 600 N	20 - 30 N / mm ² 700 - 1000 N
	Resistencia a la abrasión superficial Resistance to surface abrasion / Résistance à l'abrasion de surface	ISO 10545-7	Clase indicada por el fabricante Abrasion class indicated by the manufacturer / Classe indiquée par le fabricant	No aplica Not apply Non applicable	
	Dilatación térmica lineal Linear thermal expansion / Dilatation thermique linéaire	ISO 10545-8	Método de ensayo disponible Test method available Méthode d'essai disponible	<7,0 x 10 ⁻⁶ °C ⁻¹	
	Resistencia al choque térmico Thermal shock resistance / Résistance au choc thermique	ISO 10545-9	Método de ensayo disponible Test method available Méthode d'essai disponible	Resiste Resists Résiste	
	Resistencia al cuarteo Crazing resistance / Résistance au tressailage	ISO 10545-11	Exigida Required Exigée	Resiste Resists Résiste	
	Resistencia química Chemical resistance Résistance chimique	Ácidos y bases Acids and bases / Acides et bases Productos de limpieza y reactivos de piscinas Cleaning products and pool reactive agents / Produits de nettoyage et réactifs de piscines	ISO 10545-13	Método de ensayo disponible Test method available Méthode d'essai disponible Mínimo GB Minimum GB Minimum GB	Cumple la norma Conforms to standard Satisfait à la norme
	Resistencia a las manchas Resistance to stains / Résistance aux taches	ISO 10545-14	Mínimo clase 3 Minimum class 3 Minimum classe 3	Cumple la norma Conforms to standard Satisfait à la norme	

PAVIMENTO PASTA ROJA

CARACTERÍSTICAS TÉCNICAS PAVIMENTO PASTA ROJA
TECHNICAL FEATURES CERAMIC PORCELAIN TILES
CARACTÉRISTIQUES TECHNIQUES CARREAUX DE SOL PÂTE ROUGE

	GRUPO B11a (GL) 3% < Absorción de agua < 6% GROUP B11a (GL) 3% < Water absorption < 6% GROUPE B11a (GL) 3% < Absorption d'eau < 6%	NORMAS DE ENSAYO STANDARD NORMES D'ESSAI	VALORES PRESCRITOS NORMA EN 14411 VALUE REQUIRED BY EN 14411 STANDARD VALEURS PRESCRITES NORME EN 14411	VALOR MEDIO AVERAGE VALUE VALEUR MOYENNE	
	Características dimensionales Dimensional features / Caractéristiques dimensionnelles	ISO 10545-2		Cumple la norma Conforms to standard Satisfait à la norme	
	Absorción de agua Water absorption / Absorption d'eau	ISO 10545-3	3% < E < 6%	5%	
	Resistencia a la flexión Modulus of rupture Résistance à la flexion	Resistencia a la flexión Modulus of rupture Résistance à la flexion Fuerza de rotura Breaking strength / Force de rupture	ISO 10545-4	> 22 N / mm ² > 1000 N	30 - 40 N / mm ² 1100 - 1900 N
	Resistencia a la abrasión superficial Resistance to surface abrasion / Résistance à l'abrasion de surface	ISO 10545-7	Clase indicada por el fabricante Abrasion class indicated by the manufacturer / Classe indiquée par le fabricant	No aplica Not apply Non applicable	
	Dilatación térmica lineal Linear thermal expansion / Dilatation thermique linéaire	ISO 10545-8	Método de ensayo disponible Test method available Méthode d'essai disponible	<7,0 x 10 ⁻⁶ °C ⁻¹	
	Resistencia al choque térmico Thermal shock resistance / Résistance au choc thermique	ISO 10545-9	Método de ensayo disponible Test method available	Resiste Resists / Résiste	
	Resistencia al cuarteo Crazing resistance / Résistance au tressailage	ISO 10545-11	Exigida Required Exigée	Resiste Resists Résiste	
	Resistencia química Chemical resistance Résistance chimique	Ácidos y bases Acids and bases / Acides et bases Productos de limpieza y reactivos de piscinas Cleaning products and pool reactive agents / Produits de nettoyage et réactifs de piscines	ISO 10545-13	Método de ensayo disponible Test method available Méthode d'essai disponible Mínimo GB Minimum GB Minimum GB	Cumple la norma Conforms to standard / Satisfait à la norme
	Resistencia a las manchas Resistance to stains / Résistance aux taches	ISO 10545-14	Mínimo clase 3 Minimum class 3 Minimum classe 3	Cumple la norma Conforms to standard Satisfait à la norme	



RECOMENDACIONES PARA LA LIMPIEZA DE DECORADOS Y PIEZAS ESPECIALES

Debido a las características de los metales utilizados en la confección de estos productos es suficiente utilizar una bayeta húmeda y jabón líquido neutro.

Si la pieza llevara protección no quitarla hasta que el producto este colocado y limpio.

No se atenderán reclamaciones una vez colocado el producto.



MÉTODOS DE CORTE

CUTTING METHODS

MÉTHODES DE COUPE:

<https://vimeo.com/388940194>

RECOMMENDATIONS FOR THE CLEANING OF DECORATIVE AND SPECIAL PIECES

Due to the characteristics of the metals used in the production of these pieces, only a damp cloth and neutral liquid soap are required to clean them.

Any protective material should be left on the piece until it is fitted and clean.

Complaints will not be considered once the product has been fitted.

RECOMMANDATIONS CONCERNANT LE NETTOYAGE DES DECORS ET PIECES SPECIALES

Dues aux caractéristiques des métaux utilisés lors de la confection de ses produits, il est suffisant d'utiliser une éponge humide et du savon neutre.

Dans le cas où la pièce porterait une protection, ne pas l'enlever jusqu'à ce que le produit soit posé et nettoyé.

Aucune réclamation ne sera acceptée une fois le produit Pamesa posé.

PAMESA CERÁMICA COMPACTTO, S.L.U.

Aplica una política de continuo desarrollo de sus productos y se reserva el derecho a realizar cambios en los productos, colores, especificaciones técnicas, packings y códigos sin previo aviso.

PAMESA CERÁMICA COMPACTTO, S.L.U. ha realizado un esfuerzo considerable para que toda la información sea adecuada en el momento de la publicación del catálogo.

A causa de las limitaciones del proceso de impresión los colores reproducidos pueden sufrir ligeras variaciones con respecto al producto original.

PAMESA CERÁMICA COMPACTTO, S.L.U. informa que este catálogo tiene validez a nivel informativo y por tanto no se hace responsable de los posibles errores de impresión; reservándose el derecho de realizar modificaciones sin necesidad de preaviso.

PAMESA CERÁMICA COMPACTTO, S.L.U. operates a policy of continuous development and reserves the right to make changes to its products, colours, engineering specifications, packaging and codes without prior notice.

PAMESA CERÁMICA COMPACTTO, S.L.U. has taken every effort to ensure that the information contained in the catalogue is correct at the time of publication. Due to the limitations of the printing process, the colours reproduced may vary slightly from the original product.

PAMESA CERÁMICA COMPACTTO, S.L.U. advises that this catalogue is only valid for information purposes and therefore does not accept responsibility for any possible printing errors.

PAMESA CERÁMICA COMPACTTO, S.L.U. applique une politique de développement continu de ses produits et se réserve le droit de réaliser des changements, que ce soit de produits, couleurs, spécifications techniques, paquetages et codifications et cela sans en aviser préalablement l'acheteur.

PAMESA CERÁMICA COMPACTTO, S.L.U. a réalisé un effort considérable pour que toute l'information donnée soit adéquate au moment de la publication du catalogue. Dues aux limitations du processus d'impression, les couleurs reproduites peuvent souffrir de légères variations avec le produit original.

PAMESA CERÁMICA COMPACTTO, S.L.U. vous informe que les informations de ce catalogue sont données à titre informatif et qu'elle n'est pas responsable des possibles erreurs d'impression. De plus, elle se réserve le droit de modifier les informations sans préavis.

PAMESA
cerámica

PAMESA CERÁMICA COMPACTTO, S.L.U.

Calle Pina De Montalgrao 2

(Carretera Vila-real - Onda Km 2,7)

12540 Vila-real, Castellón

TEL: + 34 964 50 75 00

www.pamesa.com

PAMESA
cerámica

www.pamesa.com